雲林縣警察局家庭暴力被害人之性別分析報告

"Gender Analysis of Domestic Violence Victims" written by the Yunlin County Police Department

2023

YUNLIN COUNTY GOVERNMENT

警察局

壹、前言

過去典型的家暴案件加害人多半認為他們比另一半更有權勢，一旦地位被挑戰，便會透過暴力手段來鞏固其權威，加上傳統父權至上思維，也造成被害人以女性為大宗，然而隨著性別平權意識抬頭，兩性受暴占比逐漸縮小差距，另人口老化、長照議題及家產分配不均等問題，造成了「卑親屬對尊親屬」的家暴事件頻仍，因此男性受暴者亦有增加趨勢，雖然女性家暴被害人仍是多數，但兩性受暴占比越來越接近。近幾年來家暴案件不斷攀升，主因係各相關單位對於家暴防治議題廣為宣導，通報體系制度化，提供民眾便利服務，加上民眾人身安全保護意識日益提高，並勇於報案，以維護自身權益，讓過去很多被忽略的案件因此被發掘。本局針對近 3 年受理家暴案件提出分析，期能對雲林縣（以下稱本縣）家庭暴力防治有所助益。

貳、家庭暴力案件概況

本縣家庭暴力發生件數，111 年 4,317 件(3,371 人)、110 年 4,446 件(3,429 人)、109 年 4,228 件(3,194 人)，近 3 年每年平均發生 4,330 件 (3,331 人)。

圖 1　雲林縣近 3 年家暴發生件數概況

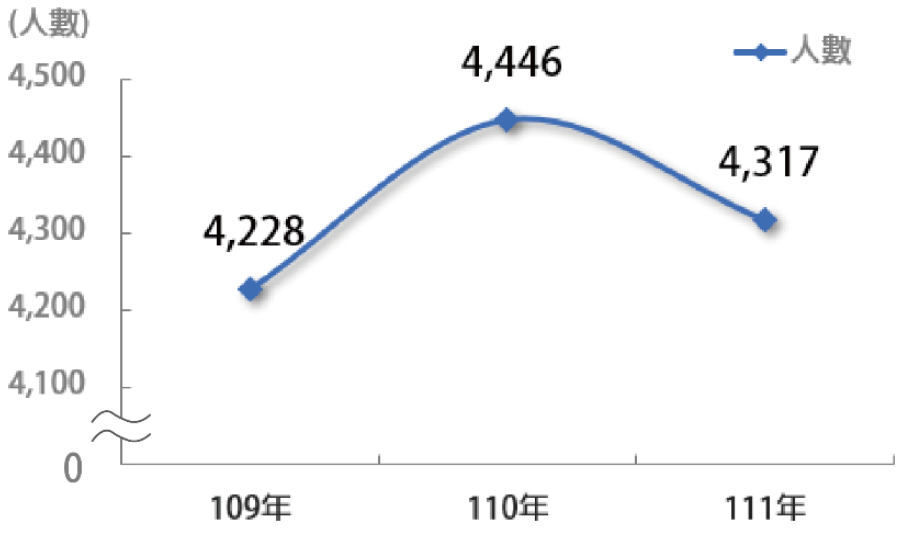

(資料來源：衛生福利部)

參、家庭暴力被害人概況

一、家庭暴力被害人性別及年齡別：

(一)本縣 111 年家庭暴力被害人計 3,371 人，其中女性被害人 2,111 人(占 62.6%)、男性被害人 1,260 人(占 37.4%)。本縣近 3 年家庭暴力被害人數呈微升後降，家庭暴力被害人女性約占 6 成多、男性約占 3 成多。

圖 2　雲林縣近 3 年家庭暴力被害人概況-依性別分

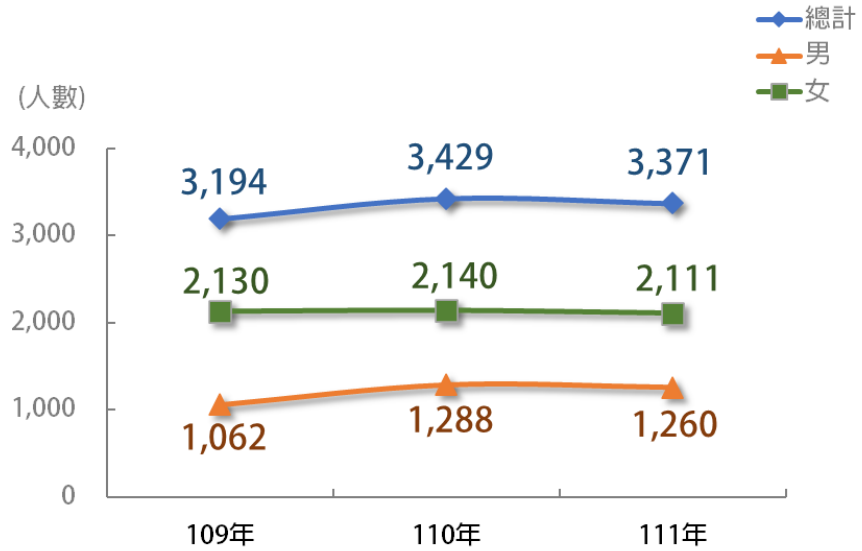

(資料來源：衛生福利部)

(二)女性被害人部分：

本縣 111 年家庭暴力女性被害人 2,111 人，以年齡分，女性被害人以 40-49 歲 477 人(占 22.6%)最多，30-39 歲 435 人(占 20.6%)次之，50-64 歲 380 人(占 18%)再次之。三者合計約 6 成，顯見家庭暴力女性被害人年齡層以 30-64 歲為主。

圖 3　雲林縣女性被害人年齡占比

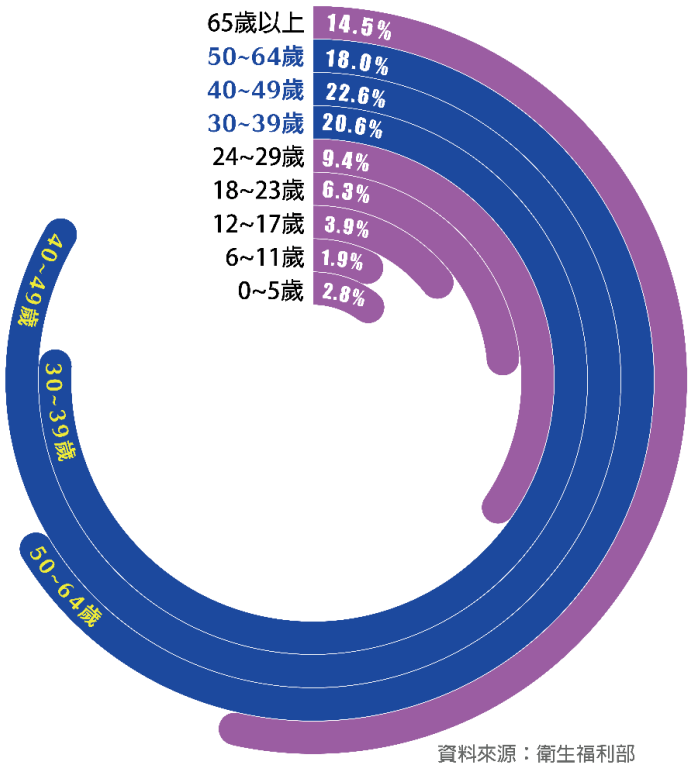

資料來源：衛生福利部

(三)男性被害人部分：

本縣 111 年家庭暴力男性被害人 1,260 人，以年齡分，男性被害人以 50-64 歲 276 人(占 21.9%)最多，40-49 歲 219 人(占 17.3%)及 65 歲以上 219 人(占 17.3%)次之。三者合計近 6 成，顯見家庭暴力男性被害人年齡層以 40 歲以上為主。

圖 4　雲林縣男性被害人年齡占比

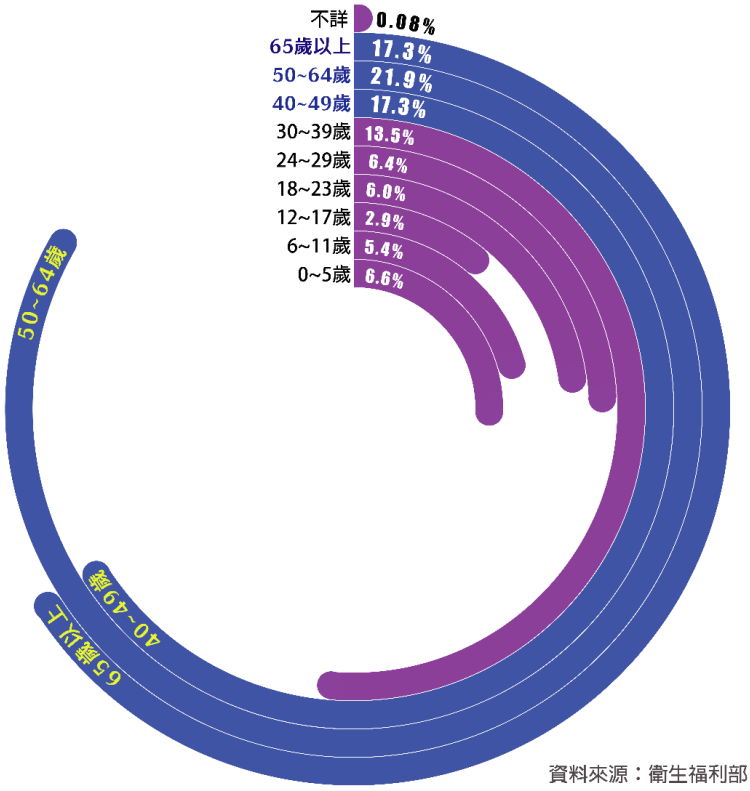

資料來源：衛生福利部

二、近 3 年家庭暴力被害人主要發生年齡概況：

(一)近 3 年女性被害人年齡層以30-39歲 1,399 人最多，40-49 歲 1,342 人次之，50-64 歲 1,176 人再次之。除 40-49 歲女性被害人人數持續增加之外，餘均呈現逐年小幅遞減。

圖 5　雲林縣近 3 年女性被害人主要發生年齡層概況

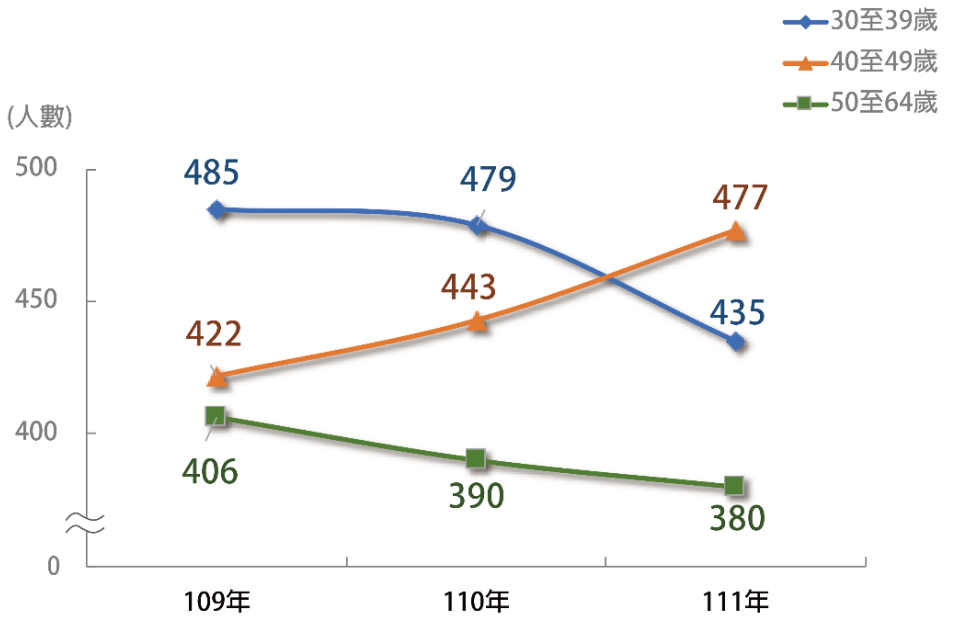

(資料來源：衛生福利部)

(二)近 3 年男性被害人年齡層以50-64歲 777 人最多，40-49 歲 646 人次之， 65 歲以上 571 人再次之。其中 50-64 歲及 65 歲以上被害人人數均呈現上升趨勢。

圖 6　雲林縣近 3 年男性被害人主要發生年齡層概況

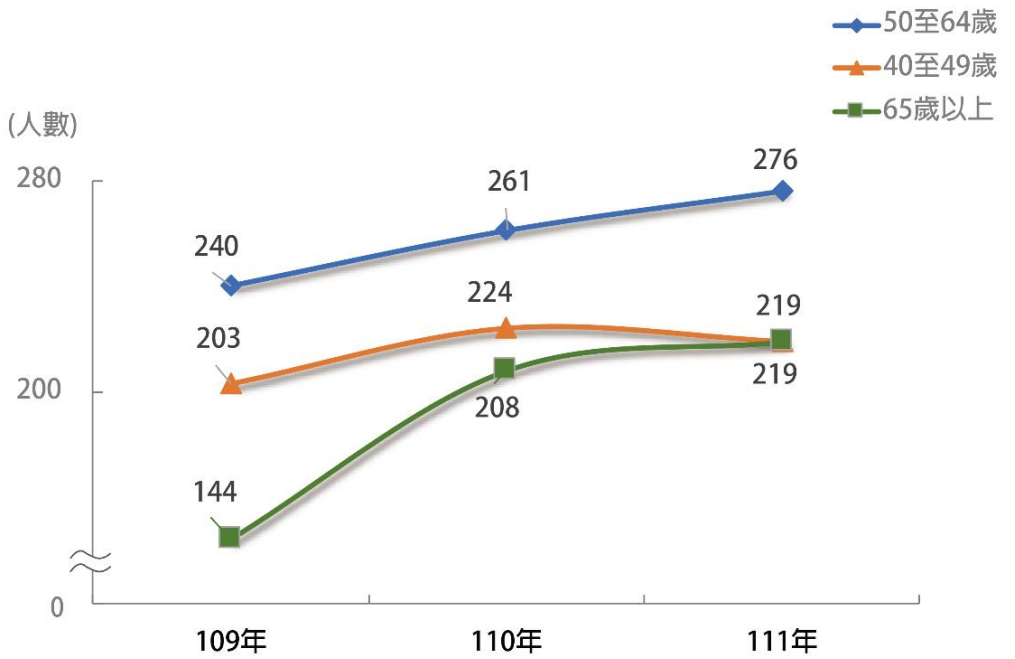

(資料來源：衛生福利部)

肆、家庭暴力案件類型概況

一、家庭暴力案件類型與性別概況

(一)本縣 111 年家庭暴力案件類型以親密(婚姻/離婚/同居)關係暴力占 45.5%最多，其他家庭成員間暴力[1]占 30.7%次之，兩者合計約占 7 成 6。

圖 7　雲林縣 111 年家庭暴力案件類型

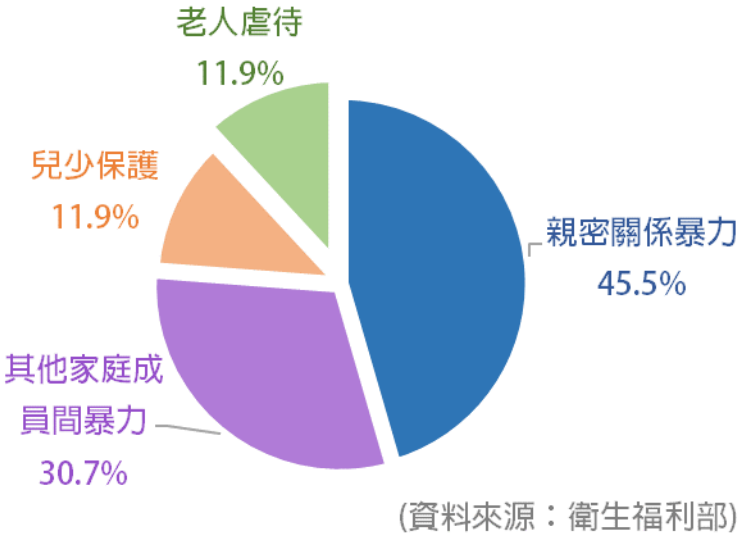

[1] 其他家庭成員：指扣除親密關係、兒少保護及老人虐待外之家庭成員，如父子、兄弟、叔姪等。

(二)女性被害人部分

本縣 111 年女性被害人家庭暴力案件類型，以親密(婚姻/離婚/同居)關係暴力占 57.6%最多，其他家庭成員間暴力占 23.2%次之，老人虐待占 10.6%再次之。

圖 8　雲林縣女性被害人家庭暴力案件類型

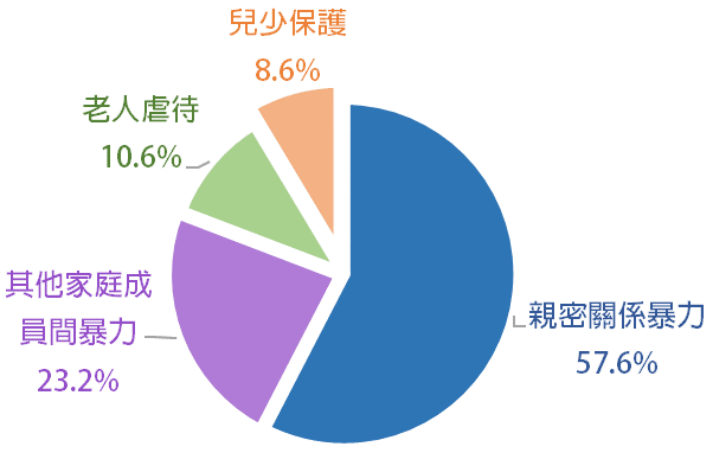

(資料來源：衛生福利部)

(三)男性被害人部分

本縣 111 年男性被害人家庭暴力案件類型，以其他家庭成員間暴力占 43.2%最多，親密(婚姻/離婚/同居)關係暴力占 25.4%次之，兒少保護占 17.3%再次之。

圖 9　雲林縣男性被害人家庭暴力案件類型

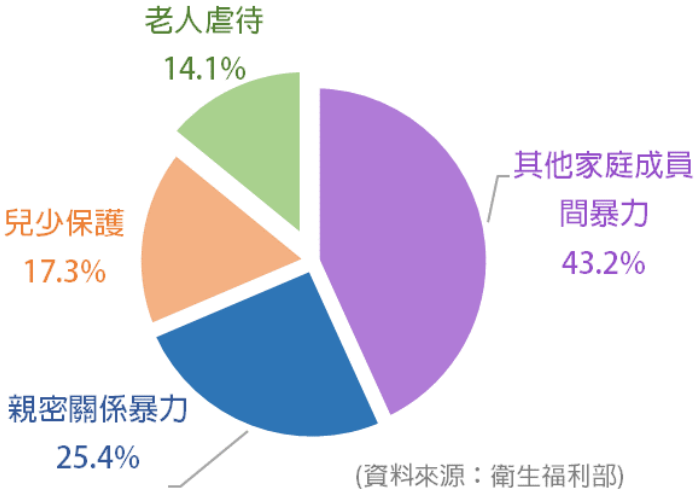

(資料來源：衛生福利部)

(四)近 3 年家庭暴力案件類型與性別概況

1、近 3 年女性家庭暴力案件類型以親密(婚姻/離婚/同居)關係暴力 3,663 人最多，其他家庭成員間暴力 1,492 人次之，老人虐待 628 人再次之。其中老人虐待件數呈現逐年上升，親密關係及兒少保護案件則有逐年下降趨勢。

圖 10　雲林縣近 3 年女性家暴被害人案件類型

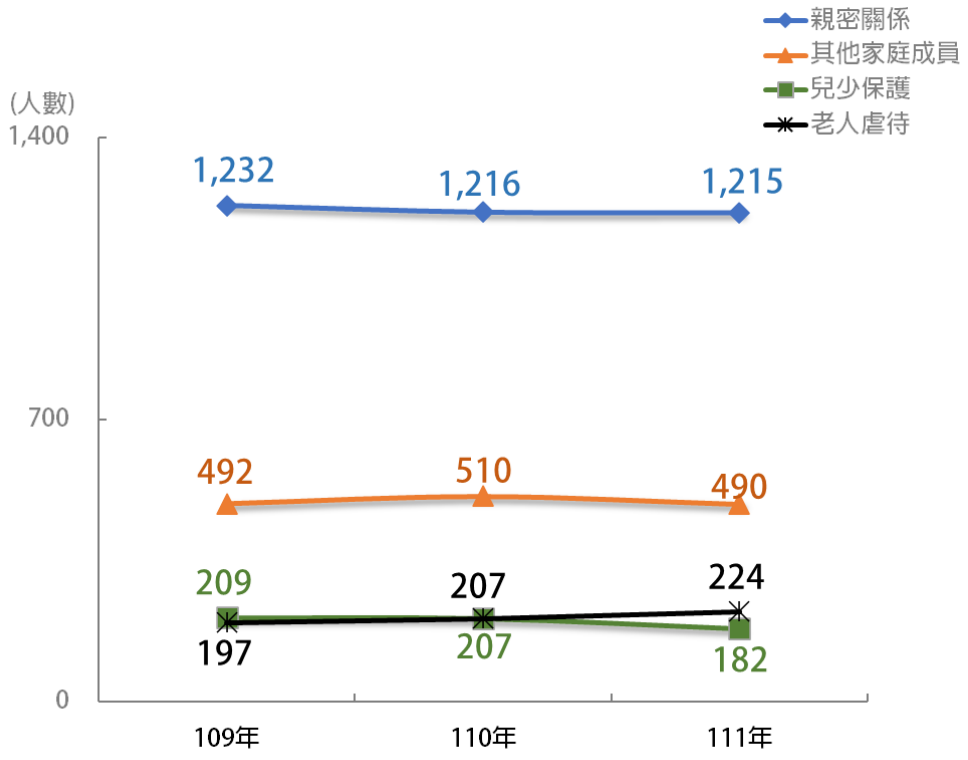

(資料來源：衛生福利部)

2、近 3 年男性被害人家庭暴力案件類型以其他家庭成員間暴力 1,598 人最多，親密(婚姻/離婚/同居)關係暴力 909 人次之，兒少保護 634 人再次之。其中老人虐待件數呈現逐年上升，餘均呈現先升後降趨勢。

圖 11　雲林縣近 3 年男性家暴被害人案件類型

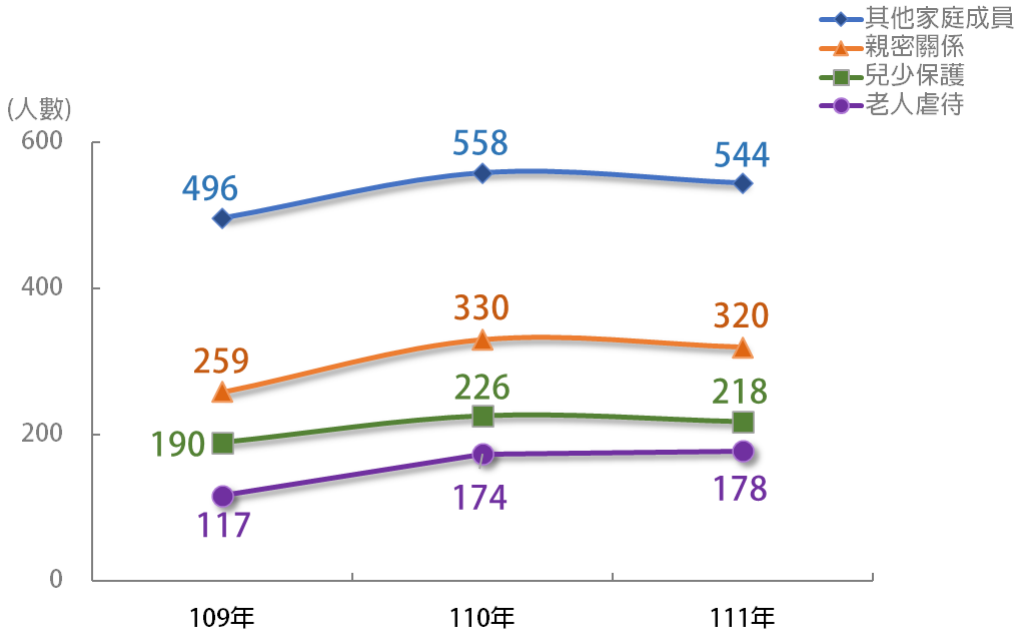

(資料來源：衛生福利部)

二、家庭暴力案件與國籍概況：

(一)家庭暴力被害人國籍別：

本縣 111 年家庭暴力被害人以本國籍非原住民占 97.3%最多，外國籍占 1.1%次之，本國籍原住民占 0.9%再次之。

圖 12　雲林縣家庭暴力被害人國籍別

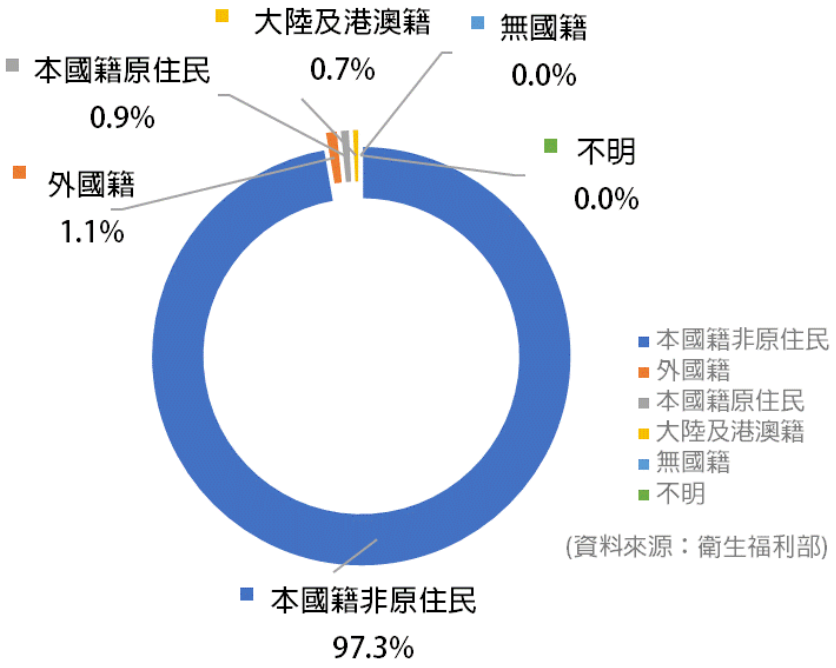

(二)親密(婚姻/離婚/同居)關係家庭暴力案件類型與國籍概況：

本縣 111 年親密關係暴力本國籍非原住民占 95.6%最多，外國籍占 2.1%次之，大陸及港澳籍占 1.4%再次之。

圖 13　雲林縣親密關係家庭暴力案件國籍別

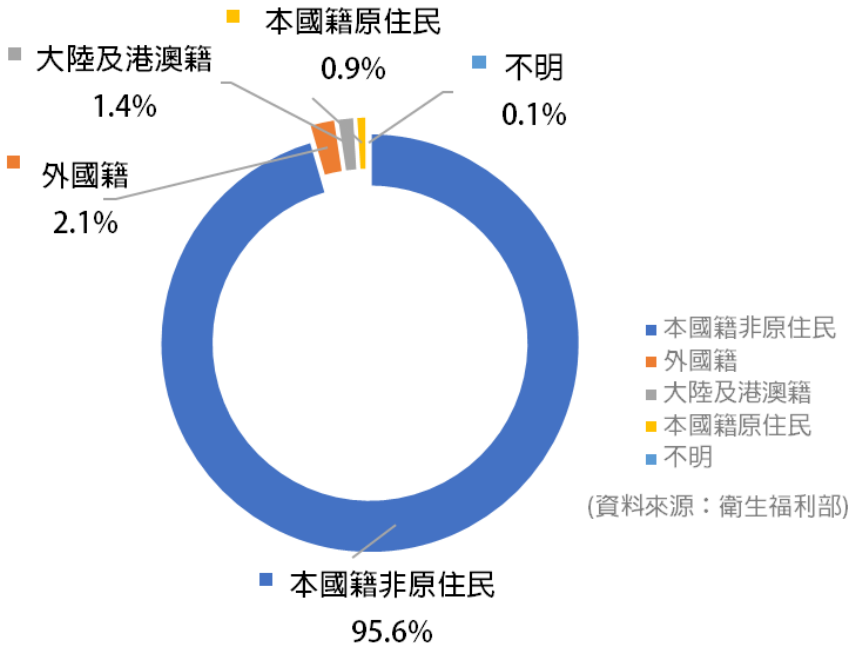

(三)近 3 年親密(婚姻/離婚/同居)關係家庭暴力案件類型與性別、國籍概況：

1、近 3 年女性親密關係暴力被害人國籍以本國籍非原住民 3,458 人較多，外國籍 104 人次之，大陸及港澳籍 60 人再次之。其中本國籍非原住民、大陸及港澳籍被害人人數先降後升，本國籍原住民、外國籍被害人人數先升後降。

圖 14 雲林縣近 3 年女性親密關係暴力被害人國籍別

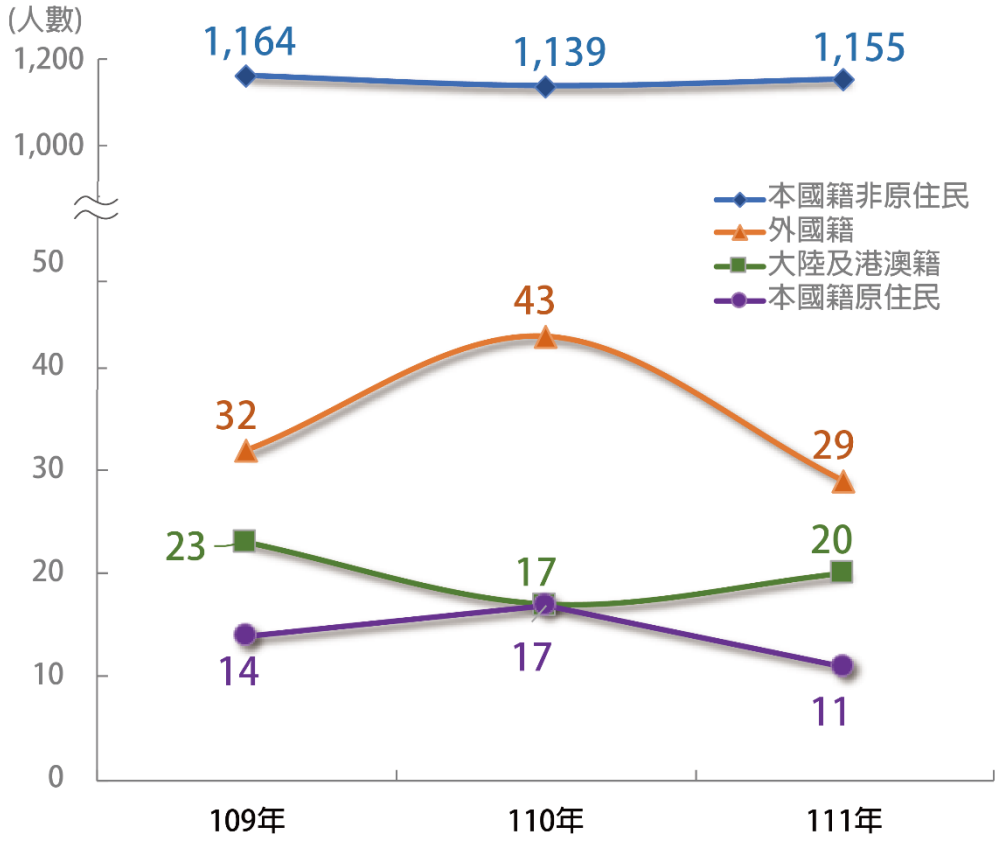

(資料來源：衛生福利部)

2、近 3 年男性親密關係暴力被害人國籍別以本國籍非原住民 892 人較多，本國籍原住民 8 人次之，外國籍 7 人再次之。其中本國籍非原住民被害人人數先升後降，本國籍原住民、外國籍被害人人數略升。

圖 15　雲林縣近 3 年男性親密關係暴力被害人國籍別

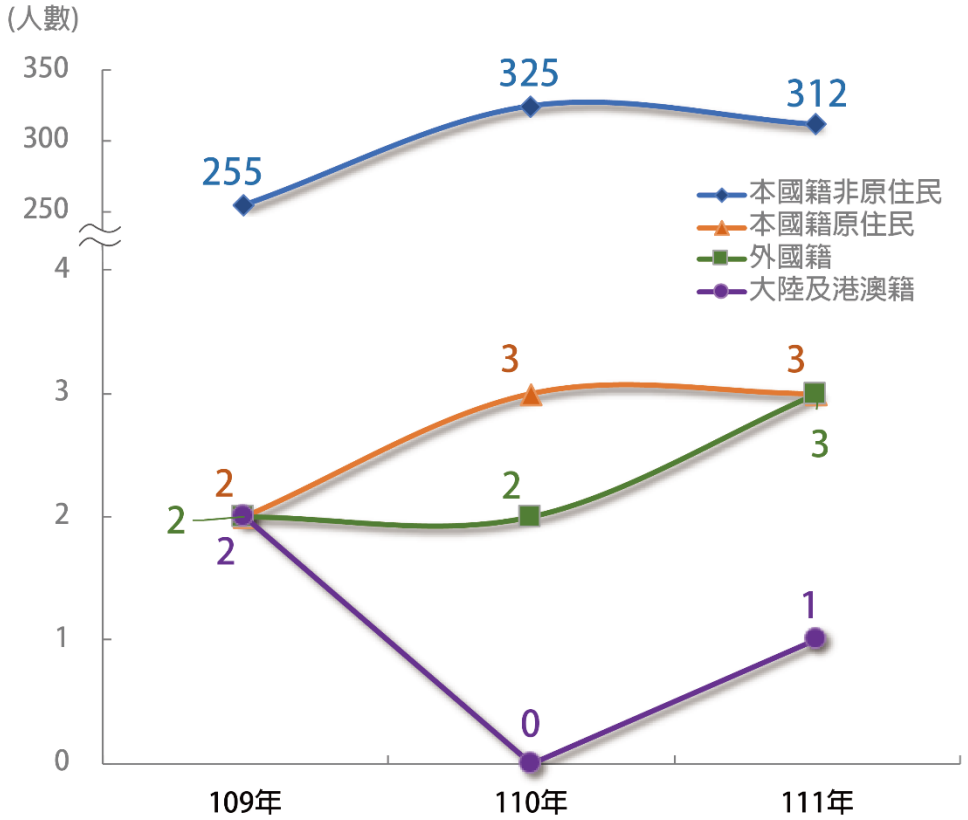

(資料來源：衛生福利部)

伍、結論

家庭暴力存在已久，但常被認為是別人之家務事，一直以來多加以漠視。綜觀歷年家暴事件通報，因兩性生理上差異、社會文化影響及經濟權控等因素，造成權力不平等，女性被害人數均占大多數，本縣 111 年家暴案件通報人數，亦呈現此比例，女性被害人數約占 6 成多，男性被害人約占 3 成多，近 3 年來數據亦顯示受暴性別比例無明顯變動。另本縣 111 年家暴案件類型以親密關係暴力占比 4 成 5 較多，惟近年來社會型態、人口結構改變，其他家庭成員間之非親密關係暴力，顯現些微上升趨勢。

家庭暴力有私密性高、情感糾葛深、兩性權力不平等、重複性高等特性，公權力介入不易，因此，防治根本之道在於提升民眾對家庭暴力之認知，為將家暴防治觀念向下扎根，有效宣導家庭暴力防治觀念，家暴社區防治扮演著重要角色，本局持續推動相關宣導作為，落實員警教育訓練並持續與各網絡單位合作，以有效防治家庭暴力發生，相關策進作為如下：

一、加強轄區派出所與社區間之聯繫通報管道，以發現轄區潛在危險案件，遇有施暴情況立即通知警方處理，以有效遏制暴力情況發生，即時保護安全。

二、持續與在地社區組織合作，利用社區治安會議及社區現有活動搭配宣導，透過社區組織共同推動家暴防治工作。

三、加強於社區中心及商家電視牆播放宣導短片及 LED 跑馬燈宣導標語，並透過 Line 群組、Facebook 粉絲頁訊息、宣導品及宣導布條等多元宣導管道，擴大宣導成效。

四、本局每年辦理家暴安全防護網教育訓練，以提升員警辦理家暴防治工作之專業知能，俾能依法、妥適處理是類案件，提升案件品質。

五、透過家庭暴力安全防護網網絡間之資訊交流與分工合作，以跨機構分工合作機制，共同提供家庭暴力被害人完善處遇及維護其人身安全。

112

家庭暴力被害人

發布單位	雲林縣政府
協辦單位	雲林縣政府主計處
發行者	張麗善
總編輯	蔡蓮日
副總編輯	蕭柏宏
執行編輯	林琬婷
地址	雲林縣斗六市雲林路二段515號
電話	05-5523069(主計處統計科)
網址	https://reurl.cc/dLr7Ek
原稿撰寫單位	雲林縣警察局(婦幼隊劉怡君)
原稿下載網址	https://reurl.cc/VNLWMN
美術設計	林琬婷(文字排版、封面製作、圖表重製與視覺化)
發布日期	113 年 01 月 16 日