

# 有愛無礙-身心障礙服務之探討



雲林縣政府主計處 編印

111年6月

## 目 錄

壹、前言 .....	1
貳、身心障礙者現況 .....	1
一、性別及地區分布 .....	1
二、身心障礙者年齡結構 .....	2
三、年齡與障礙程度 .....	3
四、障礙類別及障礙成因 .....	4
參、經濟補助 .....	5
一、身心障礙者生活補助 .....	5
二、生活輔具器具補助 .....	6
三、日間照顧及住宿式照顧補助 .....	7
肆、身心障礙住宿式機構服務 .....	7
伍、輔導身心障礙者就業 .....	9
一、失業的原因及所需協助 .....	9
二、定額進用身心障礙者概況 .....	10
伍、結論與建議 .....	11
參考文獻： .....	13

## 圖 目 錄

圖 1	雲林縣身心障礙者概況 .....	1
圖 2	110 年底雲林縣身心障礙者分布情形 .....	2
圖 3	雲林縣身心障礙者障礙成因 .....	5
圖 4	雲林縣身心障礙者生活補助概況 .....	6
圖 5	雲林縣身心障礙者生活輔具費用補助概況 .....	6
圖 6	雲林縣身心障礙者日間照顧及住宿式照顧補助概況 .....	7
圖 7	雲林縣身心障礙福利機構概況 .....	8
圖 8	雲林縣男性身心障礙者實際安置人數比重—按年齡別 .....	8
圖 9	雲林縣女性身心障礙者實際安置人數比重—按年齡別 .....	9
圖 10	雲林縣身心障礙福利機構工作人員數 .....	9
圖 11	雲林縣定額進用身心障礙者概況 .....	10

## 表 目 錄

表 1	雲林縣身心障礙者之年齡性別交叉統計 .....	3
表 2	110 年底雲林縣身心障礙者人數—按年齡與障礙程度分 .....	4
表 3	雲林縣身心障礙人數—按障礙類別分 .....	4
表 4	雲林縣身心障礙福利機構概況 .....	8
表 5	雲林縣身心障礙者自認失業原因及所需補助 .....	10

## 壹、前言

人人生而平等，就算因為先天殘疾或後天意外而造成身體與心智上的障礙，也不該影響個人權益與福利。弱勢關懷議題成為近年來國際關注的焦點，為協助身心障礙者自立及發展，避免因障礙因素影響其平等參與社會、政治、經濟、文化等機會，本縣提供多元福利服務內容促進其自立發展，並給予適當之照顧，以維護身心障礙者之權益。

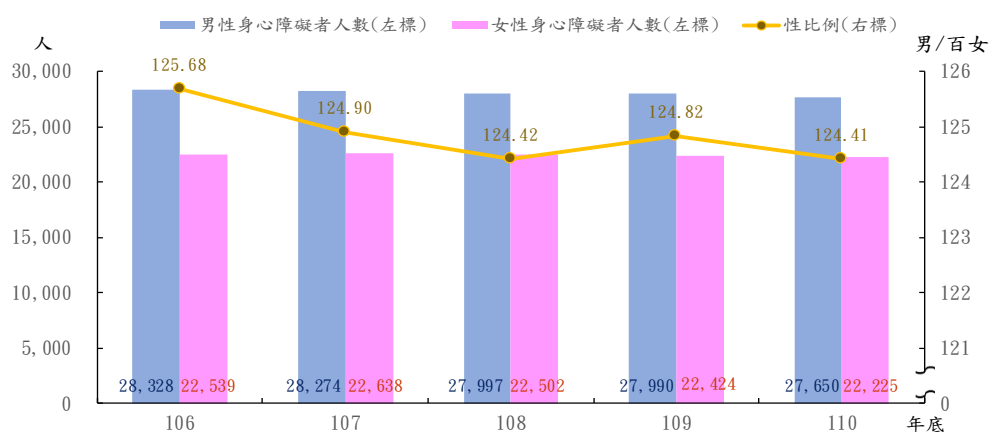
本文將依據衛生福利部、本府社會處及本府勞動暨青年事務發展處之公務統計資料，探析本縣身心障礙者福利措施及施行現況，並支援相關決策之推動，完善身心障礙者生活與品質。

## 貳、身心障礙者現況

### 一、性別及地區分布

110 年底本縣身心障礙者計 4 萬 9,875 人，其中男性 2 萬 7,650 人(占 55.44%)，女性 2 萬 2,225 人(占 44.56%)，與上年相較，男性減少 340 人(1.21%)，女性減少 199 人(0.89%)，觀察近五年資料，男性身心障礙者人數皆較女性多，惟呈現逐年遞減趨勢，110 年底與 106 年底相較，減少 678 人(2.39%)；女性人數自 107 年底開始下降，性比例除 109 年微幅上升外，自 106 年底之 125.68 下降至 110 年底 124.41，顯示近年來雖然兩性人數皆減少，但男性減少幅度較女性大。(詳表 1 及圖 1)

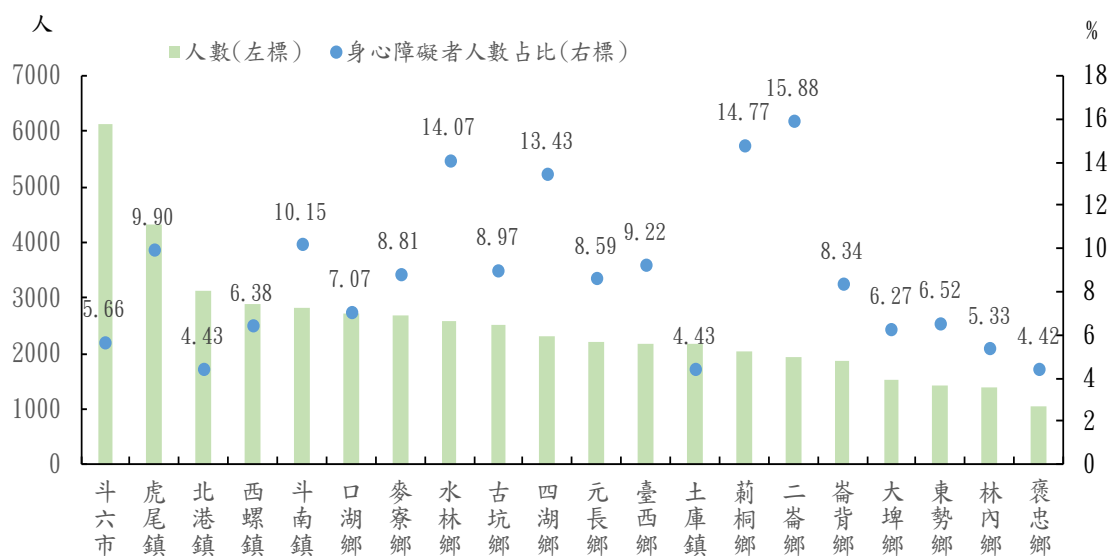
圖1 雲林縣身心障礙者概況



資料來源：衛生福利部

依鄉鎮市區觀察，110 年底本縣身心障礙者人數以斗六市 6,123 人最多，虎尾鎮 4,316 人次之，北港鎮 3,130 人再次之，以褒忠鄉 1,049 人最少，其次為林內鄉 1,385 人及東勢鄉 1,427 人：若就身心障礙者人數占該鄉鎮市人口比率而言，則以二崙鄉 15.88% 最高，其次為荊桐鄉 14.77% 及水林鄉 14.07%，低於本縣平均(7.44%)之鄉鎮市計有斗六市、北港鎮、西螺鎮、口湖鄉、土庫鎮、大埤鄉、東勢鄉、林內鄉及褒忠鄉，其中占比最低為褒忠鄉(4.42%)、土庫鎮(4.43%)及北港鎮(4.43%)。(詳圖 2)

圖2 110年底雲林縣身心障礙者分布情形



資料來源：衛生福利部

## 二、身心障礙者年齡結構

依年齡結構觀察，110 年底本縣身心障礙者人數以 65 歲以上 2 萬 5,640 人(占 51.41%)最多，45-59 歲 1 萬 328 人(占 20.71%)次之，近 5 年本縣身心障礙者人數，僅有 60-64 歲及 65 歲以上年齡組別呈現逐年上升趨勢，其中又以 65 歲以上年齡組別人數增加最多，自 106 年底之 2 萬 4,544 人逐年遞增至 110 年底之 2 萬 5,640 人，五年間增加 1,096 人(4.47%)。(詳表 1)

進一步按年齡組別及性別交叉觀察，本縣身心障礙者人數年齡分布兩性均以 65 歲以上最多，45-59 歲居次，30-44 歲再次之，除 65 歲以上年齡

組別為女性人數較多外，其它年齡組別為男性人數較多，110 年底與 106 年底相較，以男性 65 歲以上年齡組別增加 688 人(5.97%)最多，女性 65 歲以上年齡組別增加 408 人(3.13%)次之，男性 60-64 歲增加 317 人(11.35%)再次之，且 5 年間僅有 60-64 歲年齡組別及男性 65 歲以上年齡組別人數呈現逐年增加趨勢，顯示隨著人口老化及平均壽命增加，本縣身心障礙者年齡結構亦呈現高齡化趨勢。(詳表 1)

表 1 雲林縣身心障礙者之年齡與性別交叉統計

單位：人；%

年齡組別		106年底	107年底	108年底	109年底	110年底	趨勢圖	110年底較109年底		110年底較106年底	
								增減數	增減%	增減數	增減%
總計	合計	50,867	50,912	50,499	50,414	49,875		-539	-1.07	-992	-1.95
	男性	28,328	28,274	27,997	27,990	27,650		-340	-1.21	-678	-2.39
	女性	22,539	22,638	22,502	22,424	22,225		-199	-0.89	-314	-1.39
0-14歲	合計	982	949	926	883	907		24	2.72	-75	-7.64
	男性	655	623	607	594	621		27	4.55	-34	-5.19
	女性	327	326	319	289	286		-3	-1.04	-41	-12.54
15-29歲	合計	2,904	2,871	2,809	2,755	2,717		-38	-1.38	-187	-6.44
	男性	1,754	1,759	1,725	1,700	1,663		-37	-2.18	-91	-5.19
	女性	1,150	1,112	1,084	1,055	1,054		-1	-0.09	-96	-8.35
30-44歲	合計	5,793	5,684	5,565	5,465	5,308		-157	-2.87	-485	-8.37
	男性	3,724	3,595	3,525	3,455	3,324		-131	-3.79	-400	-10.74
	女性	2,069	2,089	2,040	2,010	1,984		-26	-1.29	-85	-4.11
45-59歲	合計	12,082	11,802	11,185	10,741	10,328		-413	-3.85	-1754	-14.52
	男性	7,874	7,703	7,272	6,968	6,716		-252	-3.62	-1158	-14.71
	女性	4,208	4,099	3,913	3,773	3,612		-161	-4.27	-596	-14.16
60-64歲	合計	4,562	4,656	4,842	4,952	4,975		23	0.46	413	9.05
	男性	2,793	2,831	3,006	3,096	3,110		14	0.45	317	11.35
	女性	1,769	1,825	1,836	1,856	1,865		9	0.48	96	5.43
65歲以上	合計	24,544	24,950	25,172	25,618	25,640		22	0.09	1096	4.47
	男性	11,528	11,763	11,862	12,177	12,216		39	0.32	688	5.97
	女性	13,016	13,187	13,310	13,441	13,424		-17	-0.13	408	3.13

資料來源：本府社會處

### 三、年齡與障礙程度

110 年底本縣身心障礙者障礙程度以輕度障礙 2 萬 299 人(占 40.7%)最多，中度障礙 1 萬 6,201 人(占 32.8%)次之，輕、中度障礙者合占 7 成 3，進一步分析身心障礙者之年齡與障礙程度，0-14 歲身心障礙者以輕度障礙占 50.72%最高，極重度障礙占 7.61%最低，然隨年齡增加至 65 歲以上，輕度障礙占比下降為 42.1%，極重度障礙占比則提高為 9.77%，顯示隨年齡增加，身體各方面機能退化，如聽覺、視覺障礙與失智等，以及疾病所帶

來的功能障礙，除提高成為身心障礙者之機率外，亦提高其障礙程度。(詳表 2)

表 2 110 年底雲林縣身心障礙者人數－按年齡與障礙程度分

年齡組別	合計	輕度		中度		重度		極重度	
		人數	占比	人數	占比	人數	占比	人數	占比
合計	49,875	20,299	40.70	16,201	32.48	8,436	16.91	4,939	9.90
0-14歲	907	460	50.72	249	27.45	129	14.22	69	7.61
15-29歲	2,717	1,132	41.66	1,036	38.13	370	13.62	179	6.59
30-44歲	5,308	2,017	38.00	1,945	36.64	846	15.94	500	9.42
45-59歲	10,328	3,899	37.75	3,675	35.58	1,634	15.82	1,120	10.84
60-64歲	4,975	1,997	40.14	1,636	32.88	775	15.58	567	11.40
65歲以上	25,640	10,794	42.10	7,660	29.88	4,682	18.26	2,504	9.77

資料來源：本府社會處

#### 四、障礙類別及障礙成因

110 年底本縣身心障礙者障礙類別以肢體障礙者 1 萬 6,329 人(占 32.74%)最多，其次為重要器官失去功能者 5,852 人(占 11.73%)，聽覺機能障礙者 5,286 人(占 10.6%)再次之，三者合計占 5 成 5，觀察近 5 年資料，本縣身心障礙者障礙類別以肢體障礙者人數最多，惟人數呈現逐年遞減趨勢，110 年底與 106 年底相較，5 年來減少 1,831 人(10.08%)，為人數減少最多之障礙類別，值得注意的是，失智症者與慢性精神病患者之身心障礙者呈現逐年增加趨勢，110 年底與 106 年底相較，分別增加 807 人(28.3%)及 194 人(4.37%)，為人數增加最多及次多之障礙類別。(詳表 3)

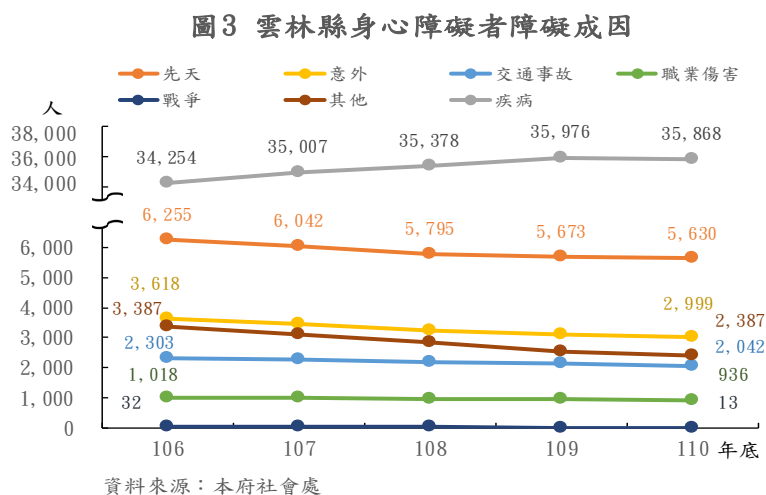
表 3 雲林縣身心者障礙人數-按障礙類別分

障礙類別	106 年底	107 年底	108 年底	109 年底	110 年底	趨勢圖	110 年底較 109 年		110 年底較 106 年底	
							增減數	增減%	增減數	增減%
總計	50,867	50,912	50,499	50,414	49,875		-539	-1.08	-992	-1.95
視覺障礙者	3,096	2,995	2,874	2,810	2,702		-108	-4.00	-394	-12.73
聽覺機能障礙者	5,301	5,297	5,288	5,269	5,286		17	0.32	-15	-0.28
平衡機能障礙者	144	141	143	137	131		-6	-4.58	-13	-9.03
聲音機能或語言機能障礙者	829	842	852	852	839		-13	-1.55	10	1.21
肢體障礙者	18,160	17,783	17,130	16,772	16,329		-443	-2.71	-1,831	-10.08
智能障礙者	4,172	4,218	4,217	4,157	4,157		-	-	-15	-0.36
重要器官失去功能者	5,831	5,828	5,754	5,886	5,852		-34	-0.58	21	0.36
顏面損傷者	246	241	232	230	216		-14	-6.48	-30	-12.20
植物人	133	132	134	129	119		-10	-8.40	-14	-10.53
失智症者	2,852	3,196	3,510	3,646	3,659		13	0.36	807	28.30
自閉症者	200	209	247	261	280		19	6.79	80	40.00
慢性精神病患者	4,436	4,494	4,533	4,600	4,630		30	0.65	194	4.37
多重障礙者	4,931	5,001	5,002	5,036	4,987		-49	-0.98	56	1.14
頑性(難治型)癲癇症者	229	227	224	209	207		-2	-0.97	-22	-9.61
因罕見疾病而致身心功能障礙者	44	38	36	33	39		6	15.38	-5	-11.36
其他障礙者	76	85	91	91	96		5	5.21	20	26.32
新制類別無法對應舊制類別者	187	185	232	296	346		50	14.45	159	85.03

資料來源：衛生福利部



進一步探討本縣身心障礙者致殘成因，110 年底本縣以疾病 3 萬 5,868 人(占 71.92%)為主要成因，先天 5,630 人(占 11.29%)次之，意外 2,999 人(占 6.01%)再次之，三者合計占 89.22%，綜觀近五年本縣身心障礙者致殘成因，先天人數逐年減少，五年間減少 625 人(9.99%)，顯示越來越多身心障礙者致殘成因是後天所致。(詳圖 3)



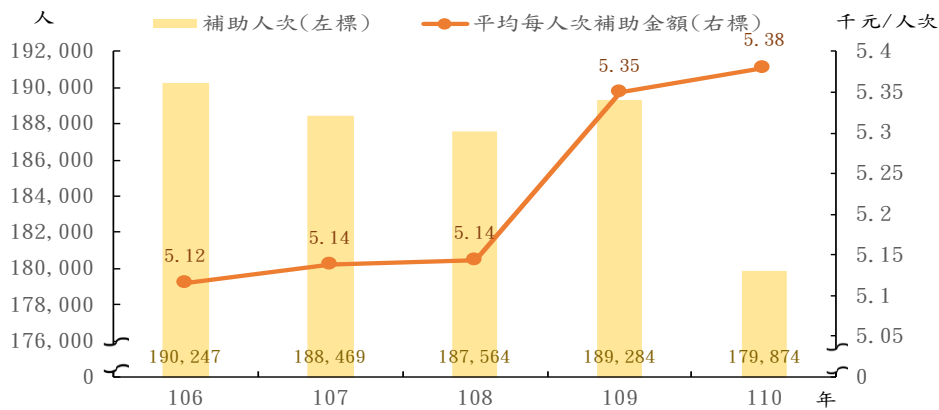
### 參、經濟補助

身心障礙者囿於各種主客觀因素而無法充分就業，導致其經濟來源不穩定，另一方面其家庭又因為照顧或支持身心障礙者，致所需費用較非身心障礙者家庭為高，因此，為保障身心障礙者及其家庭之經濟安全，本縣依家庭經濟情況、障礙等級等，提供「生活補助」、「輔助器具補助」與「日間照顧及住宿式照顧」等各項經濟補助。

#### 一、身心障礙者生活補助

針對未獲安置於相關機構且未領取政府其他生活補助之身心障礙者，由政府依照其家庭收入狀況及障礙等級，核發不同額度之身心障礙者生活補助。110 年本縣身心障礙者生活補助 17 萬 9,874 人次，補助金額計 9 億 6,778.9 萬元，平均每人次補助金額 5.38 千元，觀察近 5 年資料，本縣身心障礙者生活補助平均每人次補助金額，由 106 年 5.12 千元逐年增加至 110 年 5.38 千元，五年來增加 0.26 千元。(詳圖 4)

圖4 雲林縣身心障礙者生活補助概況

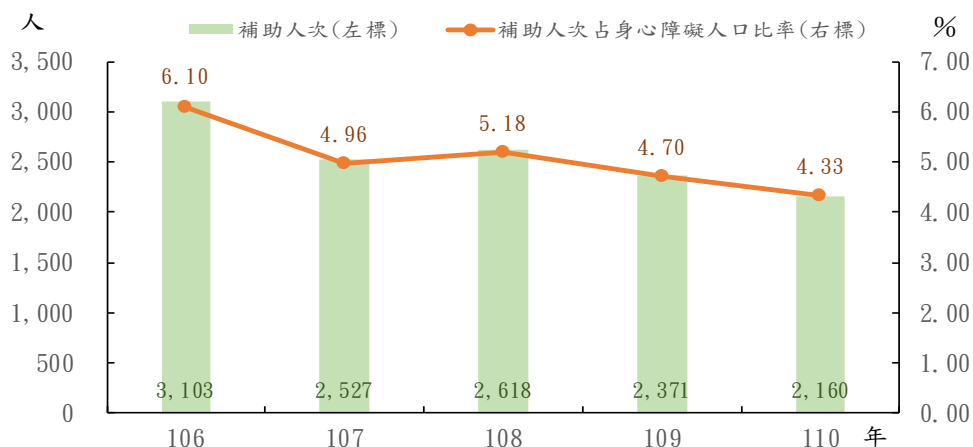


資料來源：衛生福利部

## 二、生活輔具器具補助

為協助本縣身心障礙者克服生理機能障礙，促進生活自理能力並自立更生，提供生活輔助器具補助，110年本縣身心障礙者生活輔具費用補助2,160人次，占身心障礙人口比率4.33%，補助金額計2,228.4萬元，平均每人次補助金額為10.32千元，觀察近5年資料，補助人次除108年雖微幅上升外，呈現逐年下降趨勢，110年與106年相較，補助人次減少943人次(30.39%)；補助人次占身心障礙人口比率與補助人次呈現同向變動，110年較106年減少1.77個百分點，補助人次107年大幅下降，主因係107年起長期照顧2.0計畫施行，擴大長照需求者對象，且提高輔具補助金額，因此造成部分身心障礙者轉向申請長照輔具補助所致。(詳圖5)

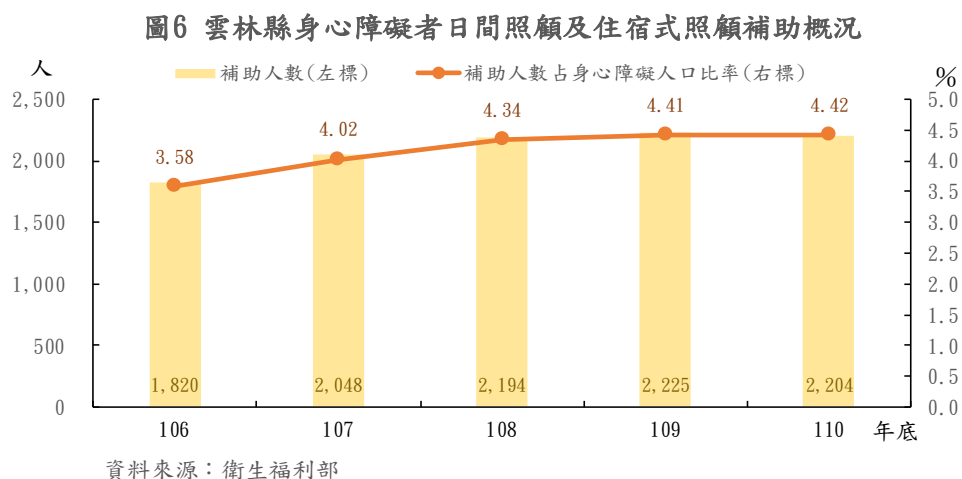
圖5 雲林縣身心障礙者生活輔助器具補助概況



資料來源：衛生福利部

### 三、日間照顧及住宿式照顧補助

針對設籍且實際居住於本縣之領有身心障礙證明或手冊者，入住或安置於委託簽約之社會福利機構、精神復健機構、護理之家、行政院國軍退除役官兵輔導委員會榮譽國民之家且未領取政府其他補助之身心障礙者，依照其年齡及家庭經濟狀況等，可申請不同金額之日間照顧或住宿式照顧費用補助。本縣日間照顧及住宿式照顧補助人數，自 106 年底 1,820 人逐年增至 109 年底 2,225 人，110 年底微幅下降至 2,204 人，五年來增加 384 人(21.1%)，補助人數占身心障礙人口比率，由 106 年底之 3.58% 逐年增加至 110 年底之 4.42%，5 年來上升 0.84 個百分點。(詳圖 6)

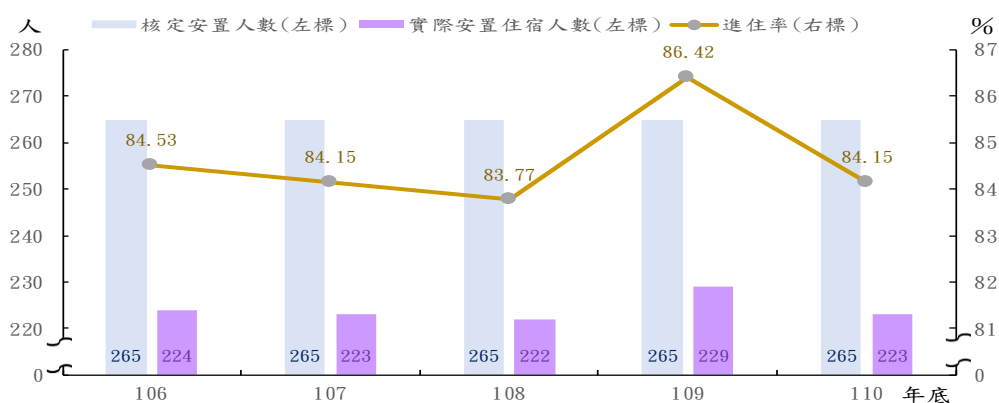


本縣亦提供身心障礙者及其家庭多項經濟補助，如補助參加現金給付之社會保險、身心障礙者房屋租金補助、購屋貸款利息補貼等經濟補助。

### 肆、身心障礙住宿式機構服務

截至 110 年 12 月底，本縣主管之身心障礙機構計有 4 所，核定安置人數為 265 人，實際安置服務人數為 223 人，住進率為 84.15%；與上年同期相較，實際安置服務人數減少 6 人(2.62%)，進住率減少 2.26 個百分點；綜觀近 5 年，本縣身心障礙福利機構，實際安置服務人數介於 222 人至 229 人之間，住進率則介於 8 成 3 至 8 成 6 之間，其中以 109 年底為近五年新高(實際安置服務人數 229 人，進住率 86.42%)，110 年反轉下降，與 109 年相較，減少 6 人(2.62%)及 2.26 個百分點。(詳圖 7 及表 4)

圖7 雲林縣身心障礙福利機構概況



資料來源：衛生福利部

表4 雲林縣身心障礙福利機構概況

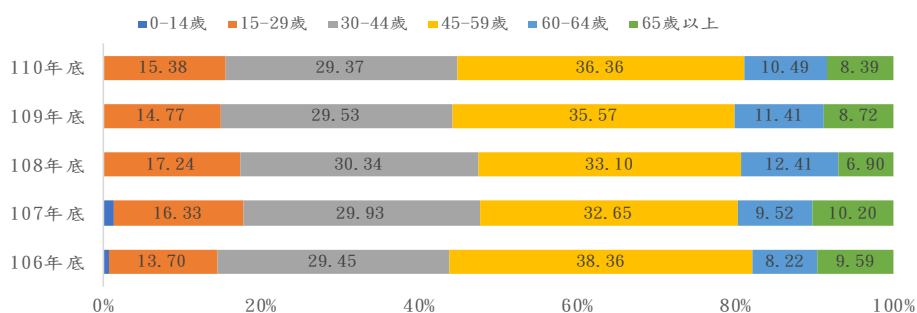
單位：所、人、人/萬人、%

年(月)底	機構數	核定安置人數		實際安置服務人數			進住率	實際安置服務人數占身心障礙人數
		占身心障礙人數比率		男性	女性			
106年底	4	265	52.10	224	146	78	84.53	44.04
107年底	4	265	52.05	223	147	76	84.15	43.80
108年底	4	265	52.48	222	145	77	83.77	43.96
109年底	4	265	52.56	229	149	80	86.42	45.42
110年底	4	265	53.13	223	143	80	84.15	44.71
110年底較109年底	增減數	--	0.57	-6	-6	--	-2.26	-0.71
110年底較109年底	增減%	--	1.08	-2.62	-4.03	--	--	-1.57
110年底較106年底	增減數	--	1.04	-1	-3	2	-0.38	0.68
110年底較106年底	增減%	--	1.99	-0.45	-2.05	2.56	-0.45	1.53

資料來源：衛生福利部及本府社會處

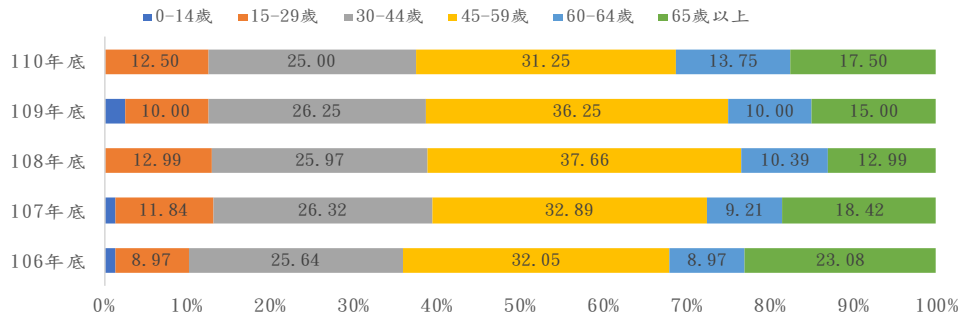
本縣身心障礙福利機構實際安置服務人數，自 106 年起，男性安置服務人數均較女性多，女性安置服務人數自 107 年之 76 人逐年增加至 110 年之 80 人，進一步依性別及年齡組別交叉觀察，110 年底男性以 45-59 歲占 36.36% 最多，30-44 歲占 29.37% 居次，女性則以 45-49 歲占 31.25% 最多、30-44 歲占 25% 居次，觀察近五年資料，兩性安置服務人數均以 45-59 歲最多，30-44 歲次之，且 65 歲以上年齡組別女性占比皆較男性高。(詳表 3、圖 8 及圖 9)

圖8 雲林縣男性身心障礙者實際安置人數比重—按年齡別



資料來源：衛生福利部及本府社會處

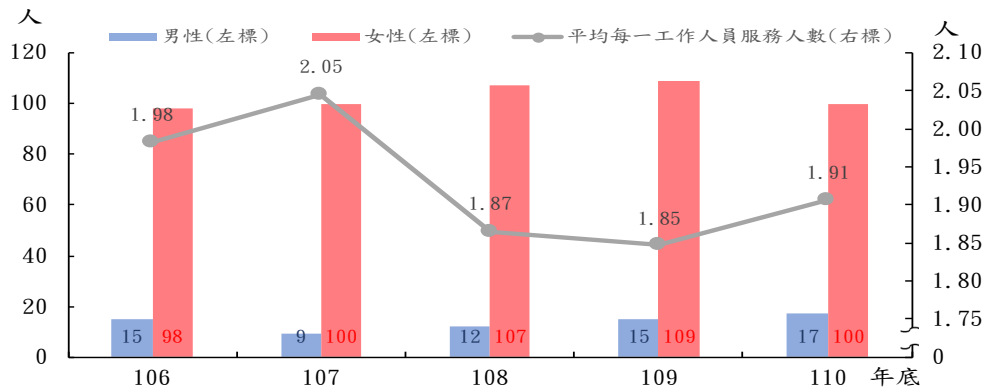
圖9 雲林縣女性身心障礙者實際安置人數比重—按年齡別



資料來源：衛生福利部及本府社會處

本縣 110 年底身心障礙福利機構工作人員計 117 人，其中男性 17 人，女性 100 人，平均每位工作人員服務人數 1.91 人。觀察近 5 年資料，工作人員皆以女性為主，自 106 年之 98 人逐年增加至 109 年之 109 人，110 年下滑至 100 人，男性工作人員則自 107 年之 9 人，逐年增加至 110 年之 17 人；平均每一工作人員服務人數，由 107 年底之 2.05 人逐年遞減至 109 年底之 1.85 人，110 年微幅上升至 1.91 人，五年間減少 0.07 人(3.54%)。(詳圖 10)

圖10 雲林縣身心障礙福利機構工作人員數



資料來源：衛生福利部

## 伍、輔導身心障礙者就業

### 一、失業的原因及所需協助

根據「109 年雲林縣身心障礙者職業重建服務需求調查」顯示，本縣身心障礙者自認失業的原因，以「體力不足」占 24.65%最高，其次為「技能不足」占 8.37%，「學習困難」占 3.72%再次之。該調查亦發現，本縣身心障礙者需要政府提供的協助，以「就業服務」所占比率達 48.36%最高，其

次為「就業輔導評量」占 19.45%、「職業訓練」占 16.55%。(詳表 5)

**表5 雲林縣身心障礙者自認失業原因及所需協助**

待業者自認失業的原因		需要政府提供的協助	
項目別	占比(%)	項目別	占比(%)
技能不足	8.37	就業服務	48.36
學習困難	3.72	就業輔導評量	19.45
體力不足	24.65	職業訓練	16.55
交通問題	2.79	職務再設計	9.82
職場環境問題	3.26	創業輔導	5.82
薪資福利不符合期待	1.40		
人際溝通問題	3.26		
工作性質與興趣不合	0.93		
自己不想工作	3.72		
原生家庭因素	5.58		
其它	42.33		

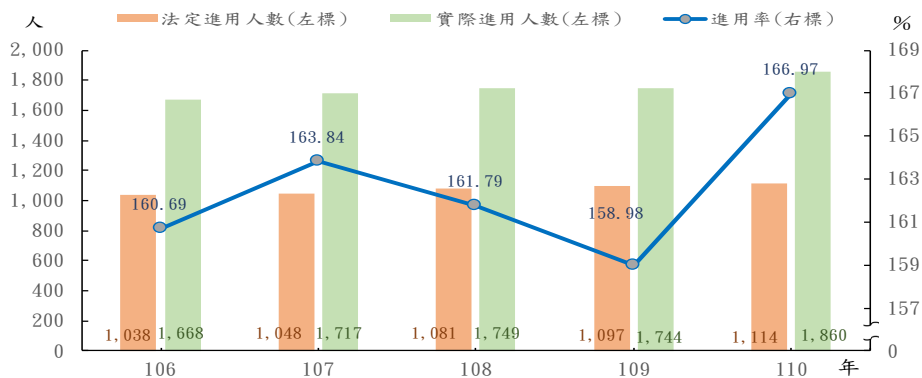
資料來源：109年雲林縣身心障礙職業重建服務需求調查報告  
說明：1. 因採用電腦計算，占比總和大於100%。

2. 其他選項為視力問題、工作速度太慢、退化、手會抖、生小孩、協助先生務農等。

## 二、定額進用身心障礙者概況

定額進用制度是為了保障及促進身心障礙者之就業，以法令強制規定雇主必須僱用一定比率之身心障礙者，希望藉由此制度的施行，讓身心障礙者得以發揮所長、融入社會，並喚起一般社會大眾及企業雇主對其工作能力的認可，本縣 110 年法定應進用人數 1,114 人，實際進用人數 1,860 人，進用率(即實際進用人數占法定應進用人數比率)為 166.97%，觀察近五年資料，進用率皆高於 100%，由 106 年之 160.69% 上升至 110 年之 166.97%，增加 6.28 個百分點，表示有不少的義務機關(構)實際進用人數遠超過法定應進用人數，亦顯示定額進用制度對於提升身心障礙者就業實有助益。(詳圖 11)

圖11 雲林縣定額進用身心障礙者概況



資料來源：本府勞動暨青年事務發展處

為維護身心障礙者工作權益，保障其公平參與職場就業之機會，本府勞青處提供具有就業意願與工作能力之身心障礙者，學習工作操作技巧之職業訓練，以促進身心障礙者就業。109年開辦了4班，結訓學員共計58名、考取技術士8名並成功輔導33人就業，就業率約60%，110年開辦了4班，結訓學員共計57名、4班就業輔導期中，可望再創就業人數新高。

針對身心障礙者職業重建服務部分，本府設置身心障礙者職業重建服務窗口，運用適當資源並提供個案管理之專業服務，以達協助就業之目的，並辦理就業前準備團體課程、個別化服務及職涯諮商輔導；並積極輔導轄內團體開辦庇護工場，110年本縣計有7家庇護工場，為六都以外首居第一，可提供86個庇護性就業機會，111年3月完成設立轄內第8家庇護工場。對於想自行創業之身心障礙者，提供身心障礙者創業貸款利息補助、身心障礙者考證補助計畫及身心障礙者創業租金及設備補助。

## 伍、結論與建議

本文依據衛生福利部、本府社會處以本府勞青處之統計資料，觀察本縣近5年身心障礙者人數及服務情形，俾利提供本縣相關機關(單位)決策之參考，主要結果歸納整理如下：

### 一、本縣身心障礙者逐年減少，女性身心障礙者減少減幅較男性少

110年底本縣身心障礙者計4萬9,875人，其中男性2萬7,650人，女性2萬2,225人，觀察近五年資料，男性身心障礙者人數皆較女性多，惟呈現逐年遞減趨勢，110年底與106年底相較，減少678人；女性人數自107年底開始下降，性比例除109年微幅上升外，自106年底之125.68下降至110年底124.41。

### 二、60歲以上身心障礙者人數逐年遞增，隨著人口老化及平均壽命增加，本縣身心障礙者年齡結構亦呈現高齡化趨勢

110年底本縣身心障礙者人數以65歲以上2萬5,640人最多，45-59歲1萬328人次之，近5年本縣身心障礙者人數，僅有60-64歲及65歲以

上年齡組別呈現逐年上升趨勢，其中又以 65 歲以上年齡組別人數增加最多，五年間增加 1,096 人(4.47%)。

三、本縣身心障礙者障礙類別以肢體障礙者最多，致殘成因以疾病及先天兩類為主

110 年底本縣身心障礙者障礙類別以肢體障礙者 1 萬 6,329 人最多，近 5 年障礙類別均以肢體障礙者為最大宗，近五年本縣身心障礙者致殘成因，皆以疾病及先天兩類為最大宗，惟先天人數逐年減少。

四、本縣身心障礙者生活補助平均每人次補助金額，自 106 年起逐年增加，

110 年本縣身心障礙者生活補助 17 萬 9,874 人次，補助金額計 9 億 6,778.9 萬元，平均每人次補助金額 5.38 千元，近 5 年本縣身心障礙者生活補助平均每人次補助金額，由 106 年 5.12 千元逐年增加至 110 年 5.38 千元，五年來增加 0.26 千元。

五、110 年生活輔助器具補助 2,160 人次為近 5 年新低

本縣身心障礙者生活輔具費用補助人次自 106 年起，除 108 年微幅上升外，呈現逐年下降趨勢，主因係 107 年起長期照顧 2.0 計畫施行，擴大長照需求者對象，且提高輔具補助金額，因此造成部分身心障礙者轉向申請長照輔具補助所致。

六、日間照顧及住宿式照顧費用補助人數占身心障礙人口比率逐年遞增

本縣日間照顧及住宿式照顧補助人數，自 106 年底 1,820 人逐年增至 109 年底 2,225 人，110 年底下降至 2,204 人，補助人數占身心障礙人口比率，由 106 年底之 3.58% 逐年增加至 110 年底之 4.42%。

七、本縣定額進用身心障礙者進用率皆高於 100%

本縣定額進用身心障礙者進用率皆高於 100%，由 106 年之 160.69% 上升至 110 年之 166.97%，表示有不少的義務機關(構)實際進用人數遠超過法定應進用人數，亦顯示定額進用制度對於提升身心障礙者就業實有助益。



為因應身心障礙者人數逐年增加及面對不同障礙類別與障礙程度所衍生的各式需求，本縣提供多元服務及補助機制，一方面保障身心障礙者經濟安全，提供各項經濟補助與多元就業服務，促進其生活品質與尊嚴，另一方面建置身心障礙者社區照顧據點，提供身心障礙者學習日常技能之機會，減輕身心障礙者家庭照顧者負擔，期透過全方位服務，保障身心障礙者之權益。

#### 參考文獻：

1. 黃逸芯、莊詠智(2021)，身心障礙者照護問題之探討，主計月刊，782期，62-67。
2. 李秉錡、吳銘陽(2018)，友善台中 有愛無礙，主計月刊，745期，86-93。
3. 雲林縣政府計畫處(2022)，雲林縣政府 111 年度暨中程施政計畫。
4. 雲林縣政府勞動暨青年事務發展處(2021)，109 年雲林縣身心障礙職業重建服務需求調查報告。
5. 嘉義市政府主計處(2021)，心中有愛，就無礙-嘉義市身心障礙者福利資源概況與推展成果。