雲林縣109年度性別平等委員會
性別平等與權益促進小組
第 1 次小組會議
會議手冊

中華民國 109 年 6 月 2 日
雲林縣政府編印

雲林縣109年度性別平等委員會
性別平等與權益促進小組第1次會議

目錄表

一、 會議開始

二、 主席致詞

三、 歷次提案暨會議決議執行情形彙整表……P.3

四、 各單位工作報告……P.4

（一） 教育處……P.5

（二） 家庭教育中心 …… P.7

（三） 新聞處……P.8

（四） 人事處……P.14

（五） 計畫處……P.16

（六） 行政處……P.17

（七） 文化處……P.18

（八） 主計處……P.22

（九） 社會處……P.23

五、 提案討論……P.29

六、 臨時動議……P.32

七、 附件一：涉及性別統計通報……P.33

八、 主席結論

九、 散會

歷 次 提 案 暨 會 議 決 議
執 行 情 形

各 單 位 工 作 報 告

雲林縣109年度性別平等委員會
性別平等與權益促進小組第1次小組會議

教育處工作報告

（109年1月至109年6月）

一、補習班業務宣導與查核：

教育處社教科於補習班業務中，持續依據性騷擾防治法第 7 條防治措施落實查核，相關作為分述如下：

(一)以本府109年5月11日府教社二字第1092415957號函檢送「性騷擾防治措施自主檢查表」、「性騷擾防治申訴及調查處理要點」範例、「禁止性騷擾聲明啟事」範例以及海報與貼紙等防治資料，並每季提醒補習班按時回覆性騷擾防治措施自主檢查表及性騷擾防治相關資料；109年度第1、2季，性騷擾防治書面查核結果計40家補習班。

(二)預計於109年10月份辦理補習班公安研習講習，並將性騷擾防治相關議題納入宣導。

(三)配合「短期補習班」聯合稽查行程實地查核並督導各補習班成立申訴處理制度、性騷擾防治措施建置及公開揭示之執行成效。

(四)有關稽查及違規情形：本年度預計進行維護公共安全「短期補習班」聯合稽查20次，稽查85~100家補習班。

二、辦理社區大學多元學習課程：

本縣社區大學（山線社大、虎尾溪社大、平原社大、海線社大）鼓勵民眾多元學習，對於低收入戶學分費全免。身心障礙者、65 歲以上長輩及新住民等，凡參加者享有學分費5折優惠；本年度本縣社區大學男學員人數占總學員人數30%，各社大於109年度已規劃增設男性學員較為有興趣之主題課程，目前開課成功之課程為薩克斯風初級班、傳統工藝木雕、舞龍拳數及運動休閒籃球皆為男性學員，日後將於每學期持續規劃新課程，進而期望提升男性學員參與人數，另規劃多元生活藝能課程（包含舞蹈班、木工班、水電班、太極拳班、瑜珈班等健康課程)，以符合社大學員參與社大多元學習之需求。

三、會議、研習暨多元活動：

(一)109 年 3 月 13 日辦理本縣 109 年度第一次各級學校校安通報校園性別事件列管案結案審議暨事件督導會議(第二次預定於 109 年 6 月 3 日召開)。

(二)預定於 109 年 6 月 17 日辦理本縣 109 年度第一次性別平等教育委員會(原訂於 109 年 3 月 24 因疫情關係暫緩召開)。

(三)本年度辦理之研習及活動：

日期	活動名稱	活動對象	辦理單位
5/1	109 年度國民中小學校長行政實習—校園性別事件處理流程及案例分享	候用校長	教育處
7/28	性別平等教育議題融入教材教法研習	各公私立國中小遴派教師參加	崙背國中
8/5-8/7	校園性侵害性騷擾或性霸凌事件專業調查人員初階培訓	1.候用校長或未滿三年之新任校長且未受初階培訓課程者 2.校內無校園性侵害性騷擾或性霸凌事件調查專業人員之國中小學校長 3.學校學務處初任承辦人 4.有意願擔任本縣校園性侵害性騷擾或性霸凌事件調查專業人員者	九芎國小
8/14	國中小性平委員增能研習	各公私立國中小性別平等委員會委員或承辦人	西螺國中
8/18-8/20	校園性侵害性騷擾或性霸凌事件專業調查人員進階培訓	已取得校園性侵害性騷擾或性霸凌調查專業人員初階資格者	文興國小
9/10	教育部校安通報暨校園性別事件回復填報系統教育訓練與疑義說明研習	各公私立國中小相關業務承辦人員	文昌國小
9/18	學生懷孕事件防治與處理種子教師培訓	各公私立國中薦派教師參加	西螺國中
4/1-10/16	學生性別平等教育相關議題海報比賽	國中學生	西螺國中

雲林縣109年度性別平等委員會
性別平等與權益促進小組第1次小組會議

家庭教育中心工作報告

（109年1月至109年6月）

日期	課程活動名稱及內容	參與對象
7-12月	性別教育及社區婦女教育/性別意識成長研習活動 1. 性別平等的內涵 2. 從多元文化看婚姻與家庭 3. 家務與勞動的協商 4.洞悉媒體與流行文化的性別魔術	社區民眾、大學、民間團體
7-12月	性別教育及社區婦女教育/我、角色、關係與家庭經營 1. 從差異觀察多元 2. 性別非僅兩性 3. 多元型態的家庭	一般民眾、新住民學習中心、婦女團體
7-12月	性別教育及社區婦女教育/我是真正ㄟ男子漢 1.男性氣概與性別暴力 2.性別刻板印象 3.性別框架無處不在 4.任務定型化的後遺症 5.男性心理的同理心	以男性多數的團體、警消單位、軍隊
7-12月	性別教育及社區婦女教育/婦女健康促進活動 1.健康議題 2.性別與健康 3.整合性課程	社區民眾、樂齡中心、民間團體

雲林縣109年度性別平等委員會
性別平等與權益促進小組第1次小組會議

新聞處工作報告

（109年1月至109年6月）

媒體、有線電視跑馬及LED等各管道進行宣導：

本處宣導內容配合相關業務單位需求，強化具體資訊內容，另請各單位若有需加強宣導性別平等之內容，請提供本處資料，以利辦理宣導事宜。

(一)發布新聞稿，共 5 則：(預估至6月底有 6 則)

1. 「寵愛婦女，Go 38」婦女友善商店 寵愛雲林的妳！(發佈日期109.3.5)
2. 雲林縣政府家庭暴力防治社區預防成效績優，推動「社區安全守護站」建構社區安全防護網(發佈日期109.3.12)
3. 防治家庭暴力建構社區安全防護網 雲林縣「社區安全守護站」村里設置率為100%(發佈日期109.4.14)
4. 429穿丹寧 反性侵(發佈日期109.4.29)
5. 雲林縣「109年新住民生活適應輔導班」開課囉!(發佈日期109.5.17)

(二)有線電視插播式字幕，共 25 則(預估至6月底有 28 則)

109年1月每月跑馬燈
1. 性騷擾不只跟「性」或「身體」有關，也包括「性別歧視」，不論男生女生，都有可能成為騷擾者或被騷擾者。尊重他人、拒絕性騷擾，從你我做起。雲林縣政府關心您。 2. 遭受性騷擾時可以透過行政申訴、刑事告訴、民事求償、申請調解等方式處理；如有相關疑問可撥打05-5348585向雲林縣政府社會處諮詢。雲林縣政府關心您！ 3. 公共場所主人應謹守性騷擾防治，並記得一不二要原則:「一不——不漠視性騷擾及性侵害行為；二要——要公開揭示性騷擾及性侵害防治措施，要採取立即有效補救措施。」雲林縣政府關心您！ 4. 遭受性騷擾時可於事發後1年內向申訴時行為人所屬單位或撥打110向警察機關提出申訴；當行為人為所屬單位最高負責人時，可向雲林縣政府社會處提出申訴，申訴電話：05-5348585。雲林縣政府關心您！ 5. 乘人不及抗拒而有親吻、擁抱或觸摸胸、臀或其他隱私部位之行

為者，可以對其提出刑事告訴。拒絕性騷擾，從你我做起。雲林縣政府關心您！	
播放頻道	**雲林區**
A 頻道 37 東風衛視 49 壹電視新聞 55 TVBS-N 57 東森財經	**每小時 08.23.57.12.47.28.11.25** **24.41.20.54.53.56.13.21.17.35** **06.31 分**

109 年 2 月每月跑馬燈	
1. 性騷擾不只跟「性」或「身體」有關，也包括「性別歧視」，不論男生女生，都有可能成為騷擾者或被騷擾者。尊重他人、拒絕性騷擾，從你我做起。雲林縣政府關心您。 2. 遭受性騷擾時可以透過行政申訴、刑事告訴、民事求償、申請調解等方式處理;如有相關疑問可撥打 05-5348585 向雲林縣政府社會處諮詢。雲林縣政府關心您！ 3. 公共場所主人應謹守性騷擾防治，並記得一不二要原則：「一不──不漠視性騷擾及性侵害行為;二要──要公開揭示性騷擾及性侵害防治措施，要採取立即有效補救措施。」雲林縣政府關心您！ 4. 遭受性騷擾時可於事發後 1 年內向申訴時行為人所屬單位或撥打 110 向警察機關提出申訴；當行為人為所屬單位最高負責人時，可向雲林縣政府社會處提出申訴，申訴電話：05-5348585。雲林縣政府關心您！ 5. 乘人不及抗拒而有親吻、擁抱或觸摸胸、臀或其他隱私部位之行為者，可以對其提出刑事告訴。拒絕性騷擾，從你我做起。雲林縣政府關心您！	
播放頻道	**雲林區**
A 頻道 37 東風衛視 49 壹電視新聞 55 TVBS-N 57 東森財經	**每小時 08.23.57.12.47.28.11.25** **24.41.20.54.53.56.13.21.17.35** **06.31 分**

109 年 3 月每月跑馬燈
1. 性騷擾不只跟「性」或「身體」有關，也包括「性別歧視」，不論男生女生，都有可能成為騷擾者或被騷擾者。尊重他人、拒絕性騷擾，從你我做起。雲林縣政府關心您。 2. 遭受性騷擾時可以透過行政申訴、刑事告訴、民事求償、申請調解等方式處理;如有相關疑問可撥打 05-5348585 向雲林縣政府社會處諮詢。雲林縣政府關心您！ 3. 公共場所主人應謹守性騷擾防治，並記得一不二要原則：「一不──

不漠視性騷擾及性侵害行為;二要──要公開揭示性騷擾及性侵害防治措施，要採取立即有效補救措施。」雲林縣政府關心您！ 4. 遭受性騷擾時可於事發後 1 年內向申訴時行為人所屬單位或撥打 110 向警察機關提出申訴；當行為人為所屬單位最高負責人時，可向雲林縣政府社會處提出申訴，申訴電話：05-5348585。雲林縣政府關心您！ 5. 乘人不及抗拒而有親吻、擁抱或觸摸胸、臀或其他隱私部位之行為者，可以對其提出刑事告訴。拒絕性騷擾，從你我做起。雲林縣政府關心您！	
播放頻道	**雲林區**
A 頻道 37 東風衛視 49 壹電視新聞 55 TVBS-N 57 東森財經	**每小時 08.23.57.12.47.28.11.25** **24.41.20.54.53.56.13.21.17.35** **06.31.59 分**

109 年 4 月每月跑馬燈	
1. 常見的性騷擾樣態有：不受歡迎且違反對方意願之言詞、行為；不受歡迎且違反對方意願之過度追求或暴力分手；利用各種媒體、散播他人與「性」有關之私密資訊。雲林縣政府關心您！ 2. 遭受性騷擾時可以透過行政申訴、刑事告訴、民事求償、申請調解等方式處理;如有相關疑問可撥打 05-5348585 向雲林縣政府社會處諮詢。雲林縣政府關心您！ 3. 性騷擾事件求助三要訣:「一、遇到性騷擾要保持冷靜。二、記住加害人特徵。三、立即向發生場所的負責人反應或報警處理。」雲林縣政府關心您！ 4. 遭受性騷擾時可於事發後 1 年內向申訴時行為人所屬單位或撥打 110 向警察機關提出申訴；當行為人為所屬單位最高負責人時，可向雲林縣政府社會處提出申訴，申訴電話：05-5348585。雲林縣政府關心您！ 5. 一切不受到歡迎，與性或性別有關，會讓人感到不舒服不自在、覺得被冒犯、被侮辱的言行舉止。嚴重時，甚至會影響到被行為人就學或就業機會的表現，或影響日常生活之進行，就可能構成性騷擾。雲林縣政府關心您！	
播放頻道	**雲林區**

A 頻道 37 東風衛視 49 壹電視新聞 55 TVBS-N 57 東森財經	**每小時 11.25.24.20.06.13.56.08.23.57. 12.21.47.54.53.31.59.22.35 分**

109 年 5 月每月跑馬燈	
1. 常見的性騷擾樣態有：不受歡迎且違反對方意願之言詞、行為；不受歡 迎且違反對方意願之過度追求或暴力分手；利用各種媒體、散播他人與「性」有關之私密資訊。縣長張麗善關心您！ 2. 遭受性騷擾時可以透過行政申訴、刑事告訴、民事求償、申請調解等方式處理;如有相關疑問可撥打 05-5348585 向雲林縣政府社會處諮詢。縣長張麗善關心您！ 3. 性騷擾事件求助三要訣:「一、遇到性騷擾要保持冷靜。二、記住加害人特徵。三、立即向發生場所的負責人反應或報警處理。」縣長張麗善關心您！A25 4. 遭受性騷擾時可於事發後 1 年內向申訴時行為人所屬單位或撥打 110 向警察機關提出申訴；當行為人為所屬單位最高負責人時，可向雲林縣政府社會處提出申訴，申訴電話：05-5348585。縣長張麗善關心您！ 5. 一切不受到歡迎，與性或性別有關，會讓人感到不舒服不自在、覺得被冒犯、被侮辱的言行舉止。嚴重時，甚至會影響到被行為人就學或就業機會的表現，或影響日常生活之進行，就可能構成性騷擾。縣長張麗善關心您！	
播放頻道	**雲林區**
A 頻道 37 東風衛視 49 壹電視新聞 55 TVBS-N 57 東森財經	**每小時 11.25.24.37 分**
C 頻道 29 三立台灣 40 東森戲劇 50 年代新聞 51 東森新聞	**每小時 42 分**

(三)本縣環保局、各鄉鎮市公所及各級學校 LED 宣導，自早上 7：00－晚上 9：00 重複播放,共 9 則。(預估至 6 月底有 9 則)

1. 性騷擾是指性侵害犯罪以外，對他人實施違反其意願而與性或性別有關之行為；且性騷擾行為可能導致刑事、民事賠償及行政裁罰。拒絕性騷擾，從你我做起。雲林縣政府關心您！
2. 公共場所主人應謹守性騷擾防治，並記得一不二要原則：「一不──不漠視性騷擾及性侵害行為;二要──要公開揭示性騷擾及性侵害防治措施，要採取立即有效補救措施。」雲林縣政府關心您！
3. 性騷擾事件調查全程必須遵守保密原則，不洩漏當事人姓名或其他可辨識身分的資料，以保護當事人之隱私及其他人格法益。拒絕性騷擾，從你我做起。雲林縣政府關心您！
4. 關心新住民、年長者居家安全；男孩女孩一樣好，共創多元價值。
5. 性騷擾、校園暴力、家庭暴力勇敢說不；拒絕毒品、杜絕人口販運，檢舉不良行為。
6. 常見的性騷擾樣態有：不受歡迎且違反對方意願之言詞、行為；不受歡迎且違反對方意願之過度追求或暴力分手；利用各種媒體、散播他人與「性」有關之私密資訊。雲林縣政府關心您！
7. 遭受性騷擾時可以透過行政申訴、刑事告訴、民事求償、申請調解等方式處理；如有相關疑問可撥打 05-5348585 向雲林縣政府社會處諮詢。雲林縣政府關心您！
8. 向性騷擾、校園暴力、家庭暴力勇敢說不；拒絕毒品、杜絕人口販運，檢舉不良行為；珍愛生命，拒絕自殺。縣長張麗善關心您！
9. 性騷擾不一定要跟「性」或「身體」有關，也包括「性別歧視」,遭受性騷擾時可以透過行政申訴、刑事告訴、民事求償、申請調解等方式處理；如有相關疑問可撥打 05-5348585 向雲林縣政府社會處諮詢。縣長張麗善關心您！

(四)利用雲林縣政府臉書宣導，共 3 則。(預估至 6 月底有 3 則)

1.寵愛婦女 Go 38 婦女節 CF(發佈日期 109.3.2)

2.Go 38!婦女友善商家大公開(發佈日期 109.3.3)

3.臺灣國家婦女館主題展：探索明天-運動中的女性(發佈日期

109.5.15)

(五)利用雲林縣政府 Line 宣導，共 2 則。(預估至 6 月底有 3 則)

1. Go 38!婦女友善商家大公開(發佈日期 109.3.3)
2. 國際丹寧日 一起穿牛仔褲響應終止性侵害(發佈日期 109.4.29)

雲林縣109年度性別平等委員會
性別平等與權益促進小組第1次小組會議

人事處工作報告

（109年1月至109年6月）

一、 性騷擾防治工作

本府109年1月至109年5月20日止無性騷擾申訴案件，去年及前年同期亦同。

二、 性別歧視申訴機制

本府109年1月至109年5月20日無性別歧視申訴案件，去年同期亦同。

三、 教育訓練

(一)混成方式(含實體課程及數位課程)學習：本年度已完成性別主流相關課程達1小時以上，截至109年5月20日止通過人數如下表：

項次	課程類別	人數		達成率	
		108年	109年	108年	109年
1	性別主流化基礎課程	2364人	2761人	47.4%	54.8%
2	性別主流化進階課程	2957人	2651人	59.3%	52.6%

由上表可知，今(109)年上半年基礎課程選讀人數較去(108)年同期增加397人，達成率提高7.4%；進階課程選讀人數較去年同期減少306人，達成率減少6.7%。惟因教育訓練實施年度係以整年度進行規劃，故上半年度選修人數及達成率與去年同期相較之消長僅為同仁截至資料篩選日期之實際修讀情況分析呈現。又因新冠肺炎疫情及防疫需求，本(109)年上半年度實體課程多暫停開辦或延緩辦理，亦將影響上開各類課程選修人數及達成率。

	基礎課程				進階課程			
	男性人數	比例（以通過人數為基礎）	女性人數	比例（以通過人數為基礎）	男性人數	比例（以通過人數為基礎）	女性人數	比例（以通過人數為基礎）
108 年	1262 人	53.4%	1102 人	46.6%	1494 人	50.5%	1463 人	49.5%
109 年	1551 人	56.2%	1210 人	43.8%	1489 人	56.2%	1162 人	43.8%

由上表可知，本(109)年基礎課程與進階課程完成人數之男女比例與去年同期比較，雖完成人數及比例均為男多於女，惟男女所占比例均在 50%上下，無較大之明顯差異，顯示在選讀性別主流化相關課程意願上，較無性別差異之情形。

(二)數位學習課程部分：於「e 等公務園+學習平臺」開設雲林縣政府組裝課程，本(109)年將「解謎性騷擾」、「CEDAW 施行法-暫行特別措施及案例」、「多元性別權益保障教育訓練」等 3 門課程列為本年度本縣公務人員應完成選讀之課程，截至 109 年 5 月 20 日止各課程通過人數如下：

序號	課程	人數	達成率
1	解謎性騷擾	2657 人	33.4%
2	CEDAW 施行法-暫行特別措施及案例	2613 人	49.8%
3	多元性別權益保障教育訓練	2696 人	53.5%

為使本府同仁可多樣化接觸「e 等公務園+學習平臺」內有關性別主流化之課程，故各年度套裝課程中納入「性別主流化」相關議題之課程以盡量不重複為原則，故不同課程不宜作跨年度同期之選讀人數及達成率之比較。

雲林縣109年度性別平等委員會
性別平等與權益促進小組第1次會議

計畫處工作報告

（109年1月至109年6月）

一、數位學習

本處本（109年度）截至5月22日，數位學習時數有關性別主流化（1小時）課程，完成應學習時數的達成率為96%。

二、性別任用統計

（一）「1999便民服務專線勞務人力委外案」參與人員性別統計比男3人女4人，融入性別平等意識。

（二）本處主管（科長以上）男女比例為4：2

三、法令檢視

檢視本處主管法規及行政措施無不符合CEDAW（消除對婦女一切形式歧視公約）規定之情形。

四、公文宣導

（一）宣導有關女性受僱者提出生理假申請時，依現行法令已無需提出證明文件(雲林縣政府107年5月1日府人考二字第1070523066號函)。

（二）宣導拒絕性騷擾海報

五、活動宣導

（一）主管會報、縣務會議簽到處宣導性別平等相關資訊。

（二）本處佈告欄宣導性別平等與權益相關資訊及活動。

六、目前及預定完成

（一） 預定下半年完成計劃處性別影響評估作業。

（二） 預定下半年完成計劃處性別統計及分析作業。

七、參與研習或會議

八、未來計畫

持續配合推動性別主流化觀念及性別平等意識，落實於本處施政業務。

雲林縣109年度性別平等委員會
性別平等與權益促進小組第1次會議

行政處工作報告

（109年1月至109年6月）

一、檢視本府主管法規及行政措施不符合CEDAW規定之情形：

目前本府主管法規及行政措施均符合CEDAW規定。

二、自治條例辦理性別影響評估情形：

「雲林縣政府計畫類及自治條例類性別影響評估作業程序」已於105年6月27日實施。有關本府制定或修正自治條例辦理性別影響評估之情形，經本處（法制科）列管之法案計有：（一）雲林縣新設置畜牧場管理自治條例修正草案及（二）雲林縣公有公共停車場收費自治條例部分條文修正草案等2案。（一）修正草案經會辦本府社會處會核意見「由農業處本權責認定，修正內容重大未有變更，不需再行辦理性別影響評估作業」後，送本府性別平等委員會備查。（二）修正草案現正徵詢性別平等專家學者意見，尚等待其回覆書面意見中。

雲林縣 109 年度性別平等委員會
性別平等與權益促進小組第 1 次會議

文化處工作報告

（109 年 1 月至 109 年 6 月）

（因疫情影響，相關活動暫停辦理減少許多場次）

一、性別平等議題電影導讀

本處與任林教育基金會合作，於109/2/8(六)辦理《芭蕾奇緣》電影導讀活動。《芭蕾奇緣》劇情敘述小女主角費莉西與好友維克特從小生長在法國鄉下的孤兒院，一個夢想成為厲害的芭蕾舞伶，一個是想要成為偉大發明家，有一天終於成功落跑，來到夢幻花都巴黎追尋夢想，費莉西從一個有著滿腔熱情卻沒有任何芭蕾技巧的小女生，到能夠在舞台上與大咖舞伶一起表演的專業舞者，這築夢的過程中不免遇到了很多困難，幸好也遇到了貴人相助，她把握機會，每天清晨五點就開始練習，成功的拿下演出機會，是一部很適合親子一同觀看的勵志動畫電影。

二、設置多元文化專區

為關懷新住民異地思鄉之苦，本處提供新住民家鄉書籍供借閱，於本處 3 樓雲林分區資源中心設置多元文化專區，提供越南、印尼、馬來西亞、泰國、緬甸、柬埔寨等多國語言書籍，目前多元文化專區約 3,135 冊圖書（越南 790 冊、泰國 800 冊、馬來西亞 646 冊、 印尼 423 冊、 緬甸 293 冊、柬埔寨 18 冊)，陸續新增中，今(109)年購置 DVD 以及英文書籍，積極推廣多元文化，館藏更豐富，於指尖翻閱圖書的同時，更有了影音視覺的感受。

三、歷史建築活化辦理相關活動

(一) 雲林記憶cool--週四媽咪會

歷史建築虎尾登記所(雲林記憶cool)，固定每星期四辦理一場媽咪的聚會。每週四是家中小寶貝們全天上課的日子。趁這個媽咪們最能偷閒的午后，一起相聚談天！點一杯咖啡坐在充滿書香的老建築內，談我們都感興趣的共同話題。每個禮拜都有不同的主題和活動，讓媽媽更加充實愉快！109年1月至5月辦理6場次，6月份預估辦理2場次。

※3/19擴香名片座

※4/23金屬線編織—發財樹

※5/7蝶古巴特手提包

(二) 台西海口故事屋

「理想鄉」康倫禎創作個展　　4/22（三）~6/21（日）

來自韓國的藝術家－康倫禎，透過畫紙將記憶裡的自然風景和感情之間，抽取出文化和感性的特徵，放於作品之中。她期望觀賞者觀賞作品中的自然風景時，心中會引起許多的疑問:「這是什麼地方？」「我們所在為何處？」

「誰有到過這些地方？」……希望人們觀賞她的作品時候，能通過自己的想像，編造出故事，自行解釋畫面中的風景。

四、表演及母親節特別企畫

表演活動:

(1)　**日期:109/4/2(六)-4/3(日)**

時間:14:30-15:00

地點:布袋戲館

演出團體: 藝龍布袋戲團

節目:沉香救母

宋朝時，劉錫與神女聖母楊鳳仙被囚禁於華山黑風洞，產下一子名叫沉香。因沉香誤傷丞相之子，逃命在外，幸運被霹靂大仙收為徒弟，一日沉香得之身世，霹靂大仙讓他下山，前去解救母親。沉香以神斧劈開華山救出母親，一家團圓。

母親節特別企劃

(1)

主題:「就是愛「咖哩」黏在一起」

時間:109/5/9(六)—5/10(日)

地點:雲林記憶 cool

舉辦母親節傳情活動。活動期間向活動人員索取卡片，寫下想對媽媽說的話，標註雲林記憶cool且拍照上傳卡片照片傳情，即送〝免

費咖哩飯兌換券〞一張

(2)

主題:「偶的媽媽真偉大」

時間:109/5/2(六)—5/10(日)

地點:布袋戲館

活動期間於布袋戲館粉絲專頁或IG按讚、打卡標記以下內容：#媽媽偶愛您#雲林布袋戲館真好玩，憑打卡畫面至服務台可領取「偶的媽媽真

偉大」特製明信片。

(3)主題:「日出花綻」

時間:109/5/2(六)—5/3(日)

地點:雲中街生活聚落

日出花綻所代表的是一片美好的事物與景象，傳遞美好幸福的小種子，在2020母親節前，我們將舉辦一場恆星花束體驗課程，讓人們可以表達心中永恆的愛給他想感謝或愛的人。

雲林縣109年度性別平等委員會
性別平等與權益促進小組第1次會議

主計處工作報告

（109年1月至109年6月）

一、性別預算編列情形：(歲計科)

本縣109年度法定預算，性別預算及比率如下：

單位：千元

年度	性別預算	總預算	預算比率
109	89,204	30,668,420	0.2909 %
108	67,135	34,942,069	0.1921 %

二、性別統計與分析辦理情形：(統計科)

（一）為編製本縣108年性別統計圖像，本處預計於6月發函本府暨所屬機關，就本縣性別統計指標及性別統計圖像提供建議意見，並彙整各單位(機關)建議意見後，於本年7月底前完成性別統計圖像之編製及更新性別統計指標資料庫。

（二）109年1~6月計有2篇涉及性別議題之統計通報，如附件1：

1. 雲林縣國中小學生輟學概況
2. 雲林縣中高齡勞動力參與概況

(網址http://yunlin.dgbas.gov.tw/STATWeb/Page/TopicPage.aspx?Uid=7)

雲林縣109年度性別平等委員會
性別平等與權益促進小組第 1 次小組會議

社會處工作報告

（109 年 1 月至 109 年 6 月）

壹、 提昇婦女公共參與、培力與活化婦女組織：

一、 本府定期舉辦「婦女團體聯繫會議」，以利暢通本縣公私部門間資訊交流、橫向聯繫及政策建議管道，共計約 15 個婦女團體參與。惟本（109）年度因受疫情影響，目前尚未召開，預計下半年度辦理 2 場次婦女團體聯繫會議。

貳、 增進性別平權意識及認知：

一、 本府性別平等推動專屬網站「雲林性別平等專區」業於 106 年 3 月正式建置完成並上線運作，內容包含本委員會相關資訊、本府推動性別主流化進展與成果、本縣辦理性別平等相關最新資訊及宣導教育資源等。由 109 月 1 月至 5 月，網站造訪人次共 4,089 人次，網站總點擊數 12,076。**<u>並於專區內新增 108 年度本府性別統計及性別分析。</u>**

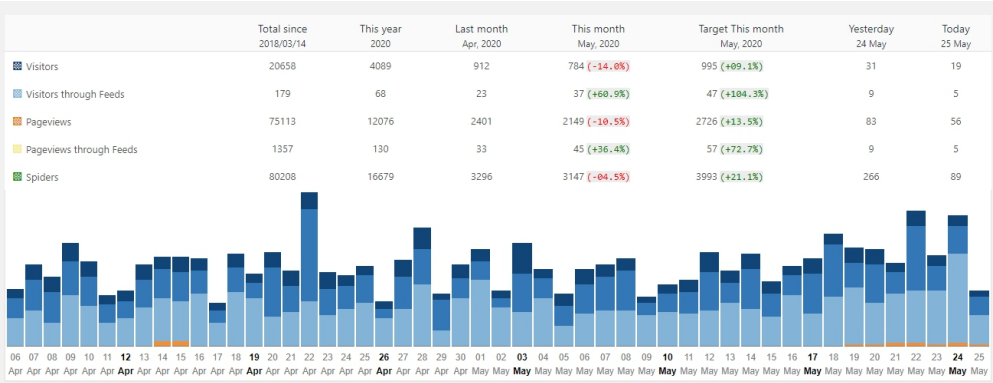

	Total since 2018/03/14	This year 2020	Last month Apr, 2020	This month May, 2020	Target This month May, 2020	Yesterday 24 May	Today 25 May
Visitors	20658	4089	912	784 (-14.0%)	995 (+09.1%)	31	19
Visitors through Feeds	179	68	23	37 (+60.9%)	47 (+104.3%)	9	5
Pageviews	75113	12076	2401	2149 (-10.5%)	2726 (+13.5%)	83	56
Pageviews through Feeds	1357	130	33	45 (+36.4%)	57 (+72.7%)	9	5
Spiders	80208	16679	3296	3147 (-04.5%)	3993 (+21.1%)	266	89

二、 本府性別平等推動專屬臉書粉絲頁「雲林性別平權基地站」109 年 1 月-5 月總觸及人數達 6,194 人次，。依據 107 年度第 2 次性別小組會議委員意見，透過鼓勵粉絲留言、建立標籤關鍵字等方式，加強與臉書粉絲之互動。

三、 本年度下半預計辦理四場「性別意識培力」講座，將納入鼓勵男性參與等多元性別主題。

參、 一般婦女福利服務

一、 因應疫情關係,本年度一般性婦女福利服務方案皆緩辦或縮小辦理規模，下半年度將視疫情狀況陸續開辦。

二、 本府於本年度婦女節辦理「寵愛婦女，Go 38」婦女友善商家串聯活動，募集縣內 159 家各式商店，於 3 月期間提供本縣婦女及民眾相關優惠，與百工百業共創婦女友善氛圍。

三、 本府補助社團法人四湖鄉老人會辦理「三八婦女節，幸福四湖與你有約」，透過講座方式，討論婦女節由來及農村婦女性別經驗。並以芳香療法搭配有氧瑜珈進行運動，增強婦女體質，提供不同體驗管道。參與女性 15 人（75%），男性 5 人(25%)。

四、 本府補助雲林縣斗六市婦女會辦理「109 年性別平等研習營」，以講座方式講解女性權益及性別平等事務之重要性。

五、 本府協力社團法人雲林縣婦女保護會申請衛生福利部社會及家庭署公益彩券回饋金補助，辦理「耕雲後青春時代，中高齡女性生活支持計畫」。本案係針對中高齡女性辦理老年準備同儕支持性團體，預計於山線及縣各辦理 2 梯次，並配合區域特性安排合宜辦理時段及地點。第 1 梯次海線於 5 月 5 日辦理第一場次，第一梯次山線於 5 月 16 日辦理。

六、 本府協力社團法人雲林縣基督教女青年會申請請衛生福利部社會及家庭署公益彩券回饋金補助，辦理「自在樂活生活指導計畫」。計畫內容包括六大課程：身心健康促進講座支持關懷團體（三梯次，12 場次）健身課程（4 場次）、聰明反詐騙課程（2 場次）、生活情趣課程 2 場次、志工教育課程（1 場次）。提供本縣斗六、古坑地區婦女多元全面課程選擇。

肆、 婦女福利服務中心營運

一、 婦女福利服務中心 109 年 1-5 月各館室使用人數統計：

【防疫期間部分空間自 3/30 無開放外借，預計 6/15 起重新開放】

館室	場次	服務人次	去年同期/增減數	男（人次）	女（人次）	備註
哺（集）乳室	*	243 人次	136(+107)	0	243	
1 樓諮商室	36 場次	113 人次	315(-202)	34	79	律師法律扶助、員工EAP及諮商服務
3 樓會議室	80 場次	1,123 人次	1,738(-615)	420	703	
3 樓多功能教室	43 場次	1,152 人次	2,620(-1,468)	37	1,115	辦理韻律班課程
4 樓視聽教室	23 場次	722 人次	2,969(-2,247)	325	397	
4 樓女子館	28 場次	248 人次	2,662(-2,414)	92	156	
6 樓禮堂	46 場次	1,560 人次	5,500(-3,940)	661	899	
合計辦理 256 場次，共 5,161 人次受益。						

二、 本府與台灣國家婦女館暨各縣市婦女中心合作，辦理「百女圖-當代女子一百貌(上)」聯合海報巡迴展，展出共計 50 幅圖文作品，展期由 109 年 5 月至 12 月，預計於 7 月份邀請藝術家謝小浪搭配辦理 1 場互動座談。

三、 本府規劃辦理「雲林縣婦女福利服務中心外聘督導實施計畫」，邀請外聘督導提供本縣婦女福利服務中心營運建議，因疫情因素暫緩辦理，預計於下半年辦理 3 場次外督會議。

伍、 本縣性別平等委員會及性別平等業務推動之相關運作

一、 修訂「雲林縣性別平等委員會設置要點」第 3 點及第 5 點，提升副召集人層級至副縣長或秘書長;修正專家學者代表及婦女團體代表委員人數，俾使委員會運作更具彈性。本修訂業於 108 年 3 月 29 日公告（府社幼一字第 1082612862 號函）。

陸、 生育津貼辦理情形

一、 本縣 109 年 1 至 4 月補助 1,274 名新生兒,實際核發經費計新台幣 1,625 萬元整。

二、 預估 5-12 月補助 2995 名新生兒，預估核發經費計新台幣 3,687 萬 4,000 元整。

柒、 特殊境遇家庭扶助辦理情形

一、補助款發放情形

（一）109 年 1 月至 6 月(含預估數)共計補助 1,178 萬 1,359 元，計受益 3,629 人次。

（二）109 年 1 月至 6 月(含預估數)緊急生活扶助，補助 92 人次，補助經費合計新台幣 334 萬 90,88 元。

（三）109 年 1 月至 6 月(含預估數)子女生活津貼，補助 3,478 人次，補助經費合計新台幣 827 萬 7,640 元。

（四）109 年 1 月至 6 月(含預估數)傷病醫療補助，補助 1 人次，補助經費合計新台幣 6 萬 7,631 元。

（五）109 年 1 月至 6 月(含預估數)兒童托育津貼，補助 58 人次，補助經費合計新台幣 8 萬 7,000 元。

（六）109 年 1 月至 6 月(含預估數)法律訴訟補助，補助 0 人次，補助經費合計新台幣 0 元。

二、特殊境遇家庭扶助承辦人員教育訓練

辦理特殊境遇家庭扶助承辦人員教育訓練，內容含特殊境遇家庭各項扶助項目介紹、辦理流程、作業方式及與業務相關之課程訓練，且有對第一線工作人員加強性別敏感度。

陸、新住民福利服務

一、辦理項目：「設籍前新住民遭逢特殊境遇相關福利及扶助」計畫：

（一）109 年申請內政部新住民發展基金補助新台幣 27 萬 7,768 元整，辦

理本縣「設籍前新住民遭逢特殊境遇相關福利及扶助」計畫，提供設籍前新住民遭逢特殊境遇緊急生活扶助、子女生活津貼、托育津貼、法律訴訟費、傷病醫療費及返鄉往返機票費等補助。

（二）執行情形：109 年 1 至 6 月預計補助 24 人次，預計核撥新臺幣 14 萬 7,192 元整。

1. 緊急生活扶助：補助 9 人次，共核撥新台幣 11 萬 1,492 元整。

2. 子女生活津貼：預計補助 15 人次，共核撥新台幣 3 萬 5,700 元整。

二、本縣新住民家庭服務中心、新住民服務據點及資源連結計畫辦理情形：

109 年 1-6 月新住民家庭服務中心提供電訪服務 1,146 人次、家訪服務 396 人次、個案管理 1,464 人次(109 年 5 至 6 月概估)；新住民服務據點及資源連結計畫共計服務 1,920 人次。

三、有關活動方案，因應新型冠狀病毒(COVID-19)疫情影響，將視疫情趨緩與否於 6 月始陸續辦理。

柒、雲林縣未成年懷孕少女處遇及未成年父母支持服務方案

一、本案由本處申請衛生福利部社會及家庭署申請中央公益彩券回饋金補助「財團法人雲林縣雲萱基金會」辦理，提供個案處遇服務，及國中小、高中職預防宣導。

二、 個案服務：109 年 1 月至 4 月服務總案量累計 64 件，其中各單位轉介新案計 21 件，另已結案計 5 件，不開案 4 件。

（一）服務對象：

1. 未成年懷孕少女。

2. 未成年懷孕少女之重要他人。

3. 未成年父、母。(小爸爸、小媽媽)

（二）預防宣導：

1. 108 年 1 月至 108 年 6 月結合各項活動至縣內社區、國中小預防宣導，計 6 場次，805 人。

2. 預計 6 月結合各項活動至縣內社區、國中小預防宣導，辦理 3 場次，300 參加人次。

三、 本府印製宣導海報 160 張、服務資源卡 500 張及 A4 宣導單張 1,700 張。為即時提供本縣未成年懷孕少女、小爸爸小媽媽之專業性服務與諮詢需求，分別請衛生局、民政處、教育處、社會福利服務中心（虎尾區、台西區、北港區及西螺區）等網絡單位轉知所轄衛生所、婦產醫療院所、戶政事務所、國中小及高中或深入社區、各活動場域廣為宣導周知。

四、 預計於七月進行第四台跑馬燈、本縣官方 LINE 及雲林上場臉書、社會處臉書及社會處網站-「未成年懷孕服務支持專區」等多元管道宣導，期達到宣導之預防性與有效性。

提 案 討 論

提案一

提案單位：社會處

案由：有關提升本縣男性社會參與，敬請於辦理宣導或各式方案活動納入鼓勵男性參與機制及策略，提請討論。

說明：

一、 依據本縣性平會各局處工作報告及各式方案性別統計概況顯示，各局處於性別平等相關業務推行，參與性別比例上以女性為重。

二、 性別平等的推行立基於多元性別積極參與及社會友善氛圍，本縣性平委員亦提醒鼓勵男性社會參與之重要性。爰此，敬請局處於辦理宣導或各式方案活動納入鼓勵男性參與機制及策略。

辦法：

一、 納入鼓勵男性參與策略，包括：於方案制度及機制納入鼓勵男性參與名額或機制、參與方式、或於宣導標語中納入相關概念。

二、 舉例說明，如：本處於106年婦女福利博覽會，特招募男性活動志工，並設置男性體驗專區。桃園市政府為衡平廉政志工男女比，於招募時特鼓勵夫妻共同參與，並於廉政志工課程納入性別意識培力課程。台北市為提升男性長者在松年大學「健康運動類」的課程參與人數，設計符合男性興趣的課程，透過問卷調查瞭解男性長者的實際需求，並加強課程包裝。

三、 建議操作步驟：（一）請各局處擇定1至2個性別落差較大之服務方案或措施；（二）設定並發展均衡社會參與性別比例策略；（三）實際操作並建立性別統計及分析，並作為未來實施參照。

決議：

提案二

提案單位：社會處

案由: 有關「消除對婦女一切形式歧視公約（CEDAW）教育訓練及宣導計畫（109-112 年）」之實施狀況，提請討論。

說明：

一、 依據行政院秘書長 109 年 3 月 10 日院臺性平字第 1090166189A 號函辦理。

二、 「消除對婦女一切形式歧視公約（CEDAW）教育訓練及宣導計畫（109-112 年）」之實施及成效評核係為「111 年行政院辦理直轄市與縣(市)政府推動性別平等業務輔導獎勵評審項目衡量標準表」重要評分項目之一。據此，請相關單位依辦法說明，配合辦理。

辦法：

一、 有關 CEDAW 實體訓練內容部分，請人事處於 109 年至 110 年針對下述六大內容進行規劃與開授，包括：「受訓對象業務關聯性」、「引用 CEDAW 指引」、「暫行特別措施」、「直接及間接歧視」、「交叉歧視」及「多元性別權益」部分進行規畫，進行本府公務人員及主管人員之實體課程訓練。

二、依據旨揭宣導計畫，除公務人員外，社會大眾、媒體及專業團體成員亦為計畫教育訓練及宣導之目標對象。為擴大效益，本處亦規畫開設 1-2 場次針對社會大眾、媒體及專業團體之 CEDAW 實體教育訓練課程；並持續辦理各式 CEDAW 宣導計畫。

決議：

臨 時 動 議

附　　件

附　　件　　一

涉及性別統計通報

1. 雲林縣國中小學生輟學概況
2. 雲林縣中高齡勞動力參與概況

雲林縣政府縣政統計通報

（第 109-02 號）

雲林縣國中小學生輟學概況

109 年 2 月

教育發展是衡量國家競爭力的主要指標之一，國家越進步，人民接受教育的需求越高，教育越趨普及；正規學習歷程的中斷，不僅可能影響學生個人的生涯發展，也隱含人力與教育資源的浪費。本文依據本府教育處之公務統計報表，分析本縣國中小中輟生概況，俾供施政決策之參據。

一、107 學年本縣國中小輟學率為 0.16%，較 106 學年增加 0.02 個百分點，低於台灣地區整體輟學率；復學率為 95.24%，較 106 學年增加 3.24 個百分點，台灣地區縣市排名第 1

107學年本縣國中小中輟生84人，輟學率為0.16%，與上學年相較，分別增加9人（或12%）及0.02個百分點。觀察近年資料，國中小輟學率於104學年達高峰（0.19%）後反轉下降，106學年為0.14%，107學年雖微升至0.16%，仍低於台灣地區整體輟學率，其中國小輟學率大致介於0.03%至0.05%之間，國中則因學生正值青春叛逆期，自我意識快速發展，易受週遭生活環境影響，致輟學率顯著大於國小階段，106學年雖降為0.3%（近5年最低），惟107學年仍增加至0.37%；再觀察復學情形，本縣國中小復學率自104學年起逐年遞增，107學年為95.24%，台灣地區縣市排名首位，其中國小復學率於107學年度已達100%，國中復學率107學年為94.59%。顯見近年來本縣積極改善輟學情況已有成效，惟仍應持續關注，讓中輟生回歸學校穩定學習。(詳表1、表2、圖1及圖2)

二、107 學年本縣國中小中輟生以男性居多，6 成來自單親家庭，輟學原因以個人因素占 6 成 3 最高

依性別觀察，107學年國中小男性中輟生52人占中輟生總數的61.9%，女性占38.1%；觀察近年來，國中小男性中輟生占比，由103學年之51.38%，增加至105學年之57.41%，106學年雖下降為54.67%，兩性差距有縮小，惟107學年增加7.23個百分點，致兩性差距持續擴大，其中國小階段中輟生以女性為主，國中階段則以男性中輟生居多，均在5成以上。(詳表3及圖3)

107學年國中小中輟生，其家庭背景為單親者計51人，占60.71%最多，雙親者占33.33%次之；按輟學原因觀察，以個人因素占63.1%最多，家庭因素占17.86%次之；觀察近年來，國中小中輟生均以來自單親家庭者居多，輟學原因則以個人因素最多。(詳表3及圖4)

表1 雲林縣國中小學生輟學及復學概況

單位：人；%

學年度		輟學人數			輟學率			復學人數			復學率		
		國中小	國中	國小	國中小	國中	國小	國中小	國中	國小	國中小	國中	國小
103		109	89	20	0.17	0.35	0.05	91	73	18	83.49	82.02	90.00
104		113	98	15	0.19	0.40	0.04	92	79	13	81.42	80.61	86.67
105		108	90	18	0.19	0.40	0.05	91	77	14	84.26	85.56	77.78
106		75	63	12	0.14	0.30	0.04	69	57	12	92.00	90.48	100.00
107		84	74	10	0.16	0.37	0.03	80	70	10	95.24	94.59	100.00
107學年較106學年	增減數	9	11	-2	0.02	0.07	-0.01	11	13	-2	3.24	4.12	-
	增減%	12.00	17.46	-16.67	--	--	--	15.94	22.81	-16.67	--	--	--
107學年較103學年	增減數	-25	-15	-10	-0.01	0.02	-0.02	-11	-3	-8	11.75	12.57	10.00
	增減%	-22.94	-16.85	-50.00	--	--	--	-12.09	-4.11	-44.44	--	--	--

資料來源:本府教育處公務統計報表10412-04-01-2

說明：1.復學人數只採計該學年度復學人數。

2.復學率＝復學人數／輟學人數x100。

表2 107學年度台灣地區復學率及輟學率

單位：%

地區別	復學率						輟學率					
	國中小		國中		國小		國中小		國中		國小	
		排名		排名		排名		排名		排名		排名
台灣地區	84.68		83.80		91.55		0.18		0.44		0.03	
新北市	83.16	12	82.65	13	87.84	12	0.26	17	0.70	17	0.04	15
臺北市	83.02	13	83.10	12	82.35	19	0.09	3	0.22	3	0.01	4
桃園市	80.49	17	78.07	18	94.12	10	0.24	16	0.59	16	0.06	18
臺中市	82.08	15	81.66	15	86.21	15	0.14	7	0.36	9	0.02	7
臺南市	85.54	10	85.71	8	84.21	18	0.12	5	0.30	5	0.02	8
高雄市	91.32	4	90.00	4	100.00	1	0.15	10	0.36	8	0.03	11
宜蘭縣	85.71	9	83.33	11	100.00	1	0.14	9	0.31	7	0.03	13
新竹縣	78.95	19	77.01	19	100.00	1	0.18	12	0.51	14	0.02	9
苗栗縣	85.54	10	84.29	10	92.31	11	0.19	13	0.47	12	0.05	17
彰化縣	94.02	2	93.46	1	100.00	1	0.12	4	0.30	6	0.02	5
南投縣	87.84	7	86.57	7	100.00	1	0.20	14	0.50	13	0.03	12
雲林縣	94.38	1	93.33	2	100.00	1	0.17	11	0.38	11	0.04	16
嘉義縣	80.00	18	78.79	17	85.71	16	0.13	6	0.29	4	0.04	14
屏東縣	82.26	14	81.67	14	100.00	1	0.22	15	0.57	15	0.01	3
臺東縣	81.67	16	80.00	16	86.67	14	0.37	19	0.74	18	0.15	20
花蓮縣	89.09	5	89.69	5	84.62	17	0.45	20	1.07	20	0.09	19
澎湖縣	75.00	20	75.00	20	0.00	20	0.07	2	0.18	2	0.00	1
基隆市	86.11	8	85.51	9	100.00	1	0.29	18	0.76	19	0.02	6
新竹市	89.06	6	89.29	6	87.50	13	0.14	8	0.37	10	0.03	10
嘉義市	93.75	3	93.33	2	100.00	1	0.07	1	0.16	1	0.01	2

資料來源：教育部統計處

說明：1.本表係由教育部統計處公布之「107學年國小中輟生人數-按縣市別與性別分」及「107學年國中中輟生人數-按縣市別與性別分」計算。

2.全國國民中小學中輟生統計資訊係由「全國國民中小學中輟生通報及復學系統」產製，統計數據會因系統產製時間而不同，本表教育部統計處公布之資料，其產製時間為108年8月16日，本通報表1之數據為本府教育處109年2月3日產製，故數據略有差，惟不影響縣市排比。

圖1 雲林縣國中小輟學概況

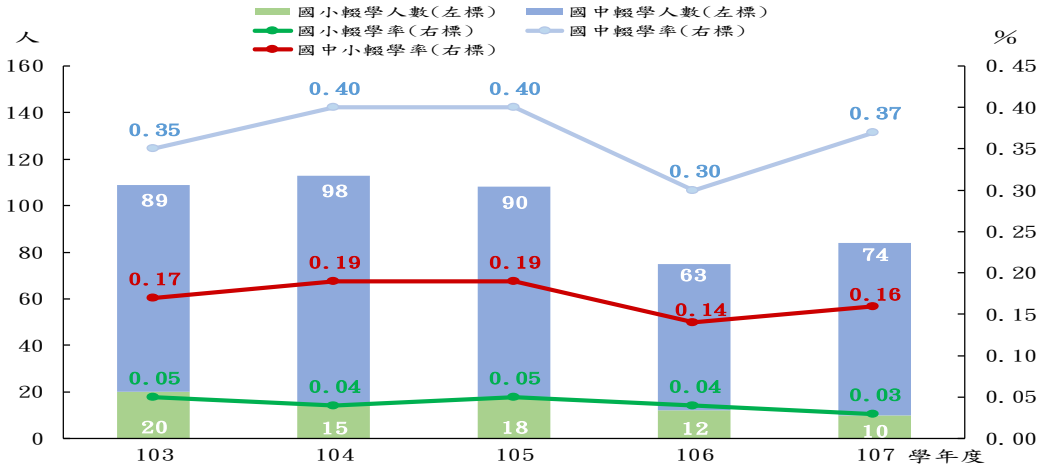

資料來源:本府教育處公務統計報表10412-04-01-2

圖2 雲林縣國中小復學概況

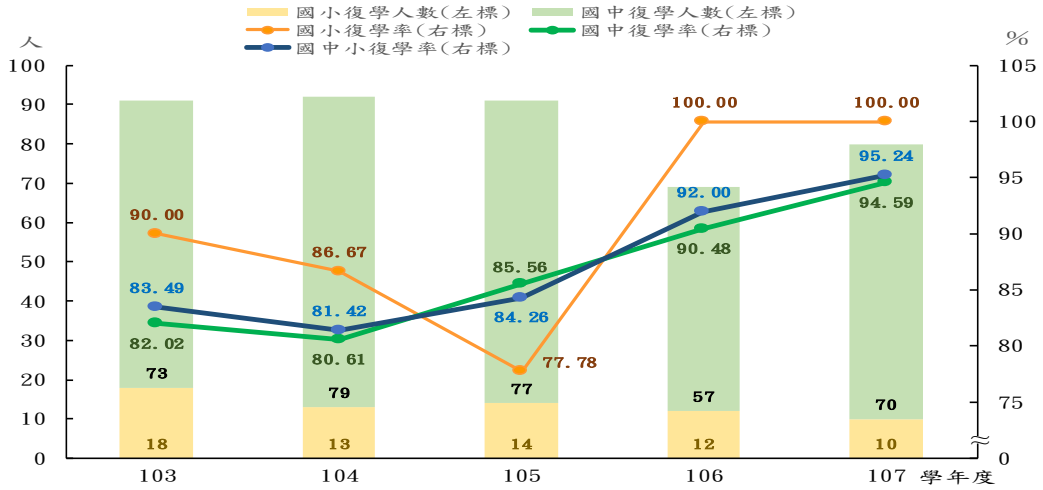

資料來源:本府教育處公務統計報表10412-04-01-2

圖3 雲林縣國中小中輟生性別概況

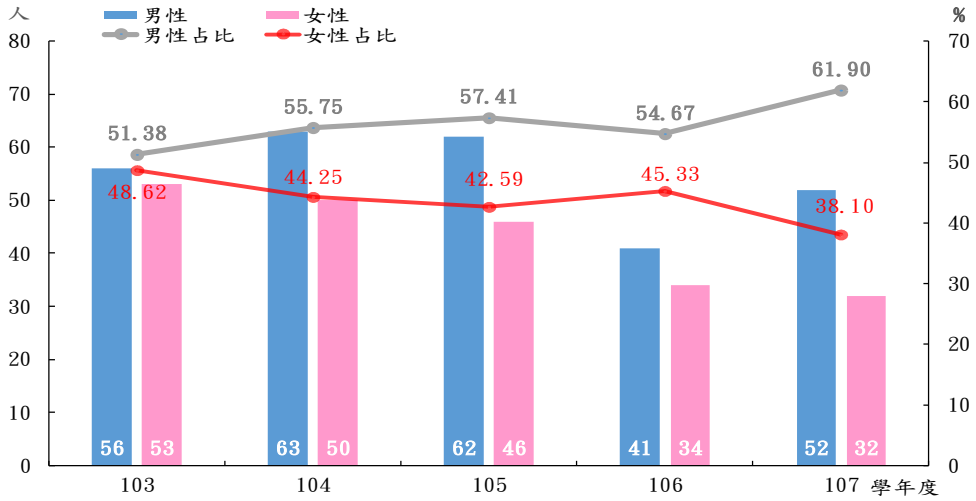

資料來源:本府教育處公務統計報表10412-04-01-2

表3 雲林縣國中小中輟生特性

單位：人；%

統計項目	103學年度			104學年度			105學年度			106學年度			107學年度		
	國中小	國小	國中	國中小	國小	國中	國中小	國小	國中	國中小	國小	國中	國中小	國小	國中
人數總計	109	20	89	113	15	98	108	18	90	75	12	63	84	10	74
性別															
男	56	9	47	63	7	56	62	9	53	41	6	35	52	4	48
女	53	11	42	50	8	42	46	9	37	34	6	28	32	6	26
家庭類型															
雙親	42	10	32	51	4	47	44	7	37	25	4	21	28	5	23
單親	66	10	56	57	11	46	60	9	51	48	8	40	51	4	47
失親	1	-	1	5	-	5	4	2	2	2	-	2	5	1	4
輟學原因															
個人	58	7	51	66	1	65	77	5	72	50	2	48	53	3	50
家庭	30	12	18	28	13	15	15	10	5	20	10	10	15	6	9
學校	7	-	7	6	-	6	5	1	4	1	-	1	2	-	2
社會	14	1	13	12	-	12	9	-	9	4	-	4	13	-	13
其它	-	-	-	1	1	-	2	2	-	-	-	-	1	1	-
結構比總計	100.00	100.00	100.00	100.00	100.00	100.00	100.00	100.00	100.00	100.00	100.00	100.00	100.00	100.00	100.00
性別															
男	51.38	45.00	52.81	55.75	46.67	57.14	57.41	50.00	58.89	54.67	50.00	55.56	61.90	40.00	64.86
女	48.62	55.00	47.19	44.25	53.33	42.86	42.59	50.00	41.11	45.33	50.00	44.44	38.10	60.00	35.14
家庭類型															
雙親	38.53	50.00	35.96	45.13	26.67	47.96	40.74	38.89	41.11	33.33	33.33	33.33	33.33	50.00	31.08
單親	60.55	50.00	62.92	50.44	73.33	46.94	55.56	50.00	56.67	64.00	66.67	63.49	60.71	40.00	63.51
失親	0.92	-	1.12	4.42	-	5.10	3.70	11.11	2.22	2.67	-	3.17	5.95	10.00	5.41
輟學原因															
個人	53.21	35.00	57.30	58.41	6.67	66.33	71.30	27.78	80.00	66.67	16.67	76.19	63.10	30.00	67.57
家庭	27.52	60.00	20.22	24.78	86.67	15.31	13.89	55.56	5.56	26.67	83.33	15.87	17.86	60.00	12.16
學校	6.42	-	7.87	5.31	-	6.12	4.63	5.56	4.44	1.33	-	1.59	2.38	-	2.70
社會	12.84	5.00	14.61	10.62	-	12.24	8.33	-	10.00	5.33	-	6.35	15.48	-	17.57
其它	-	-	-	0.88	6.67	-	1.85	11.11	-	-	-	-	1.19	10.00	-

資料來源:本府教育處公務統計報表10412-04-01-2

圖4 雲林縣國中小中輟生人數按輟學原因分

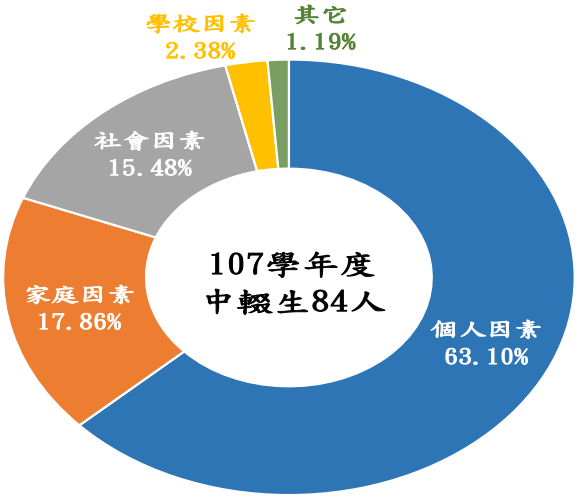

資料來源:本府教育處公務統計報表10412-04-01-2
附註:本圖占比採用電腦處理，因四捨五入關係，故總計比率不等於100%。

雲林縣政府縣政統計通報

（第 109-05 號）

雲林縣中高齡勞動力參與概況

109 年 5 月

受到平均壽命延長及少子女化之影響，我國人口逐漸老化，中高齡者勢必成為職場上不可或缺的重要人力，因此如何維持國家足夠的勞動力並鼓勵中高齡者保持經濟性生產，已是重要的經濟與社會議題。本文依據行政院主計總處之人力資源調查結果，分析本縣中高齡勞動力參與概況，俾供施政決策之參據。

一、108 年本縣中高齡勞動參與率為 69.7%，較上年增加 0.6 個百分點，為近 10 年來最高水準

108年本縣中高齡[1]勞動參與率[2](以下簡稱勞參率)為69.7%，較上年增加0.6個百分點，與10年前(99年)相較則上升5個百分點，為近10年來最高水準；依兩性勞參率觀之，108年男、女性分別為82.8%及54.2%，兩性差距[3]為28.6個百分點，與99年相較，男、女性分別增加5個及5.3個百分點，兩性差距則縮小0.3個百分點；另依近10年變動趨勢觀察，男性勞參率已於107年回復至與100年相當之水準（超過80%），108年更為歷年新高，女性則因教育程度及就業意願的提高，自100年起每年均超過50%，以106年之57.2%為歷年最高。(詳圖1及附表1)

圖1 雲林縣兩性中高齡勞動力參與率

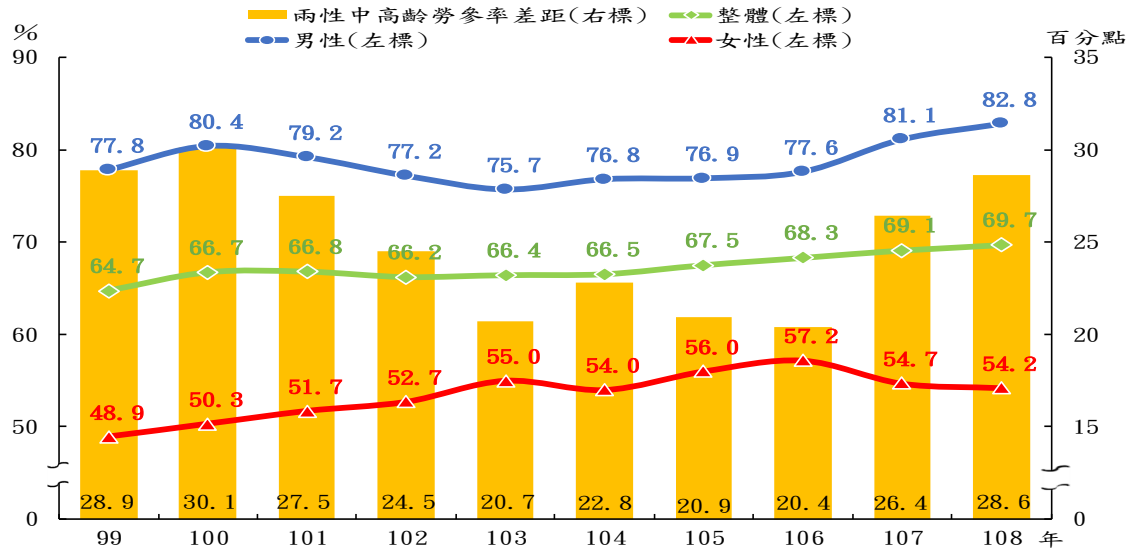

資料來源：行政院主計總處

二、108 年本縣中高齡勞動參與率隨著年齡增長而下降，除 60-64 歲者較上年減少

[1] 依我國「就業服務法」第二條第四款定義，所謂「中高齡者」係指年滿 45 歲至 64 歲之國民。

[2] 勞動參與率係指勞動力占 15 歲以上人口的比率。

[3] 兩性差距係指男性中高齡勞動力參與率與女性中高齡勞動力參與率之增減百分點。

1.4 個百分點外，各年齡組均較上年增加

本縣中高齡勞參率隨著年齡之增長而下降，108年45~49歲者為87.9%、50~54歲者75.7%、55~59歲63.6%，60~64歲降至50.6%，與上年相較，除60~64歲減少1.4個百分點外，其他年齡組均上升逾1個百分點；依性別觀察，108年男、女性勞參率均以45~49歲者為最高分別為97.2%及77.3%，60~64歲者最低分別為67.2%及31.9%，兩性差距則以60~64歲者達35.3個百分點為最大，與99年相較，除60~64歲之女性勞參率減少3.2個百分點外，兩性其他年齡組均呈增加之勢，其中男性以60~64歲增加9.7個百分點最多，女性則以45~49歲增加16.1個百分點最多。(詳圖2～圖5及附表1)

圖2 雲林縣中高齡勞動參與率
—按年齡別分

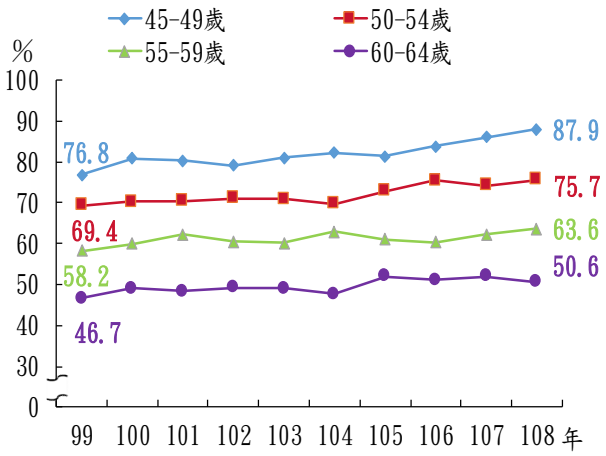

資料來源：行政院主計總處

圖3 雲林縣中高齡兩性勞動參與率差距
—按年齡別分

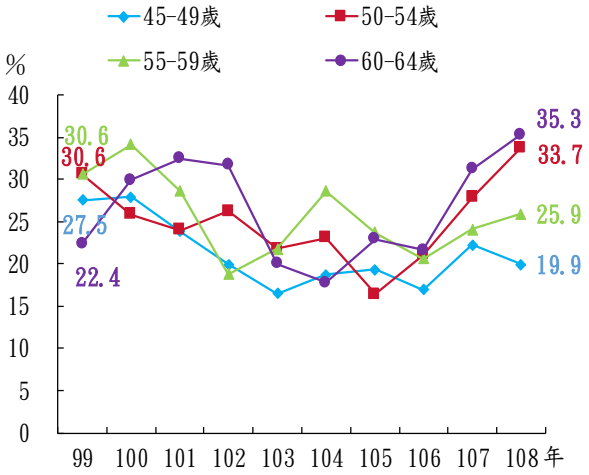

資料來源：行政院主計總處

圖4 雲林縣中高齡男性勞動參與率
—按年齡別分

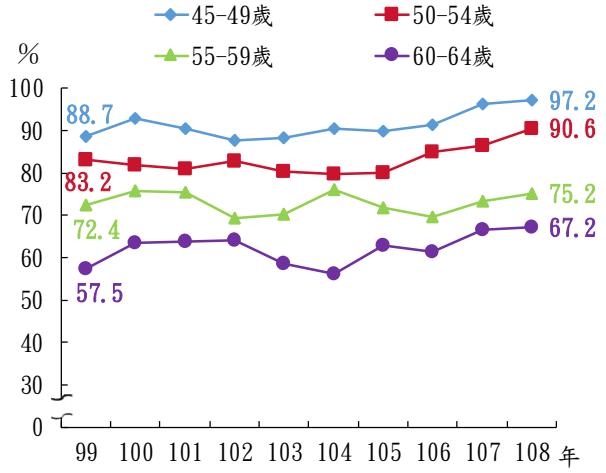

資料來源：行政院主計總處

圖5 雲林縣中高齡女性勞動參與率
—按年齡別分

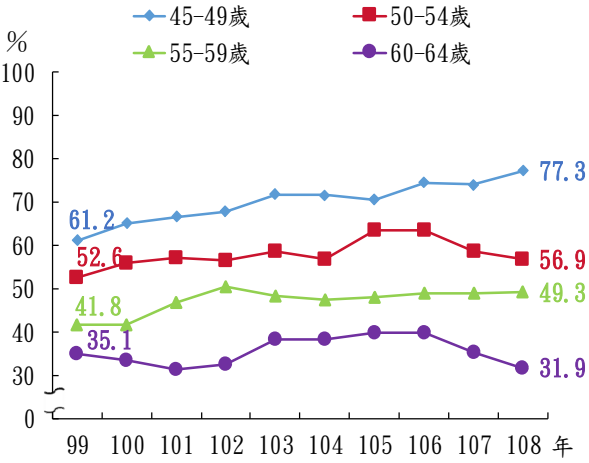

資料來源：行政院主計總處

三、108 年本縣中高齡男性勞動參與率以高中（職）84.9%最高，女性以大專及以上 62.5%最高；婚姻狀況，男性以有偶或同居 84.1%最高，女性則以未婚 70.7%最高

依教育程度觀察，108年本縣中高齡男性勞參率以高中（職）84.9%最高，國中及以下82.7%次之，大專及以上79.9%為最低，女性以大專及以上62.5%為最高，高中（職）51.1%次之，國中及以下51%為最低，與99年相較，大專及以上之勞參率男性減少3.7個百分點，女性則增加0.4個百分點，顯見女性隨著教育程度的提高，其就業意願較男性有增加的趨勢。(詳圖6、圖7及附表1)

依婚姻狀況觀察，108年本縣中高齡男性勞參率以有配偶或同居(84.1%)最高，未婚(77.1%)最低，女性則以未婚(70.7%)最高，離婚、分居或喪偶(51.7%)最低；與99年相較，男、女性皆以未婚增加最多，分別增加30.2個及8個百分點。(詳圖8、圖9及附表1)

圖6 雲林縣中高齡男性勞動參與率
—按教育程度別分

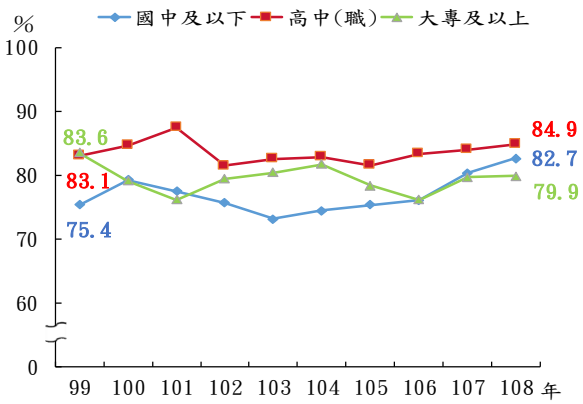

資料來源：行政院主計總處

圖7 雲林縣中高齡女性勞動參與率
—按教育程度別分

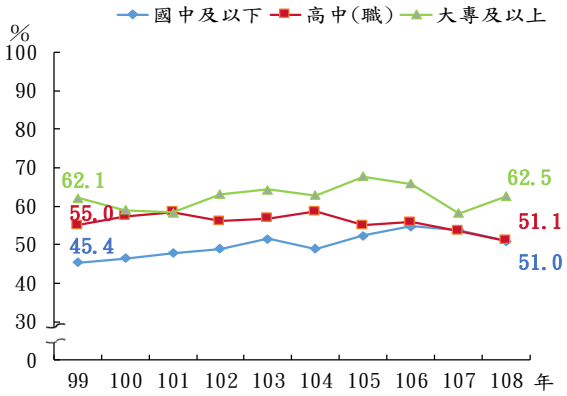

資料來源：行政院主計總處

圖8 雲林縣中高齡男性勞動參與率
—按婚姻狀況分

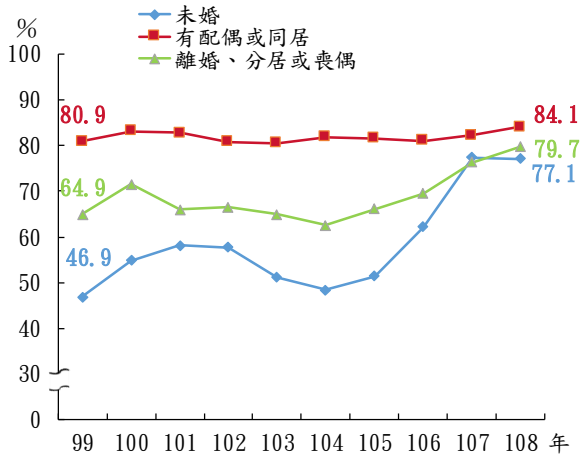

資料來源：行政院主計總處

圖9 雲林縣中高齡女性勞動參與率
—按婚姻狀況分

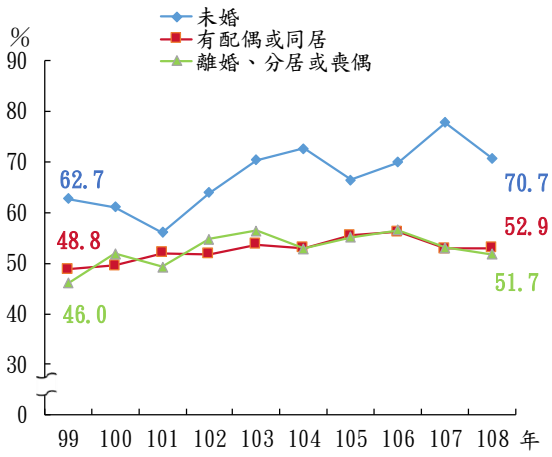

資料來源：行政院主計總處

四、本縣中高齡就業人數逐年增加，從事之行業以農林漁牧業為主；職業則以生產有關工人、機械設備操作工及體力工為主

本縣108年中高齡就業人數計138千人，依行業別分，以農林漁牧業38千人占27.54%最多，製造業26千人占18.84%次之，批發及零售業18千人占13.04%再次之；依職業別分，以從事生產有關工人、機械設備操作工及體力工52千人占37.68%最多，農林漁牧工作人員36千人占26.09%次之，服務工作人員及售貨員22千人占15.94%再次之；與99年相較，行業別之就業人數以製造業增加9千人(52.94%)為最多，職業別之就業人數則以生產有關工人、機械設備操作工及勞力工增加15千人(40.54%)最多。(詳圖10、圖11及附表2)

觀察近10年資料，本縣中高齡就業人數逐年增加，所從事之行業，皆以農林漁牧業最多，製造業次之，所從事之職業，皆以生產有關工人、機械設備操作工及勞力工最多，農林漁牧業工作人員次之，服務工作人員及售貨員再次之。(詳附表2)

圖10 雲林縣108年中高齡就業人數—按行業別分

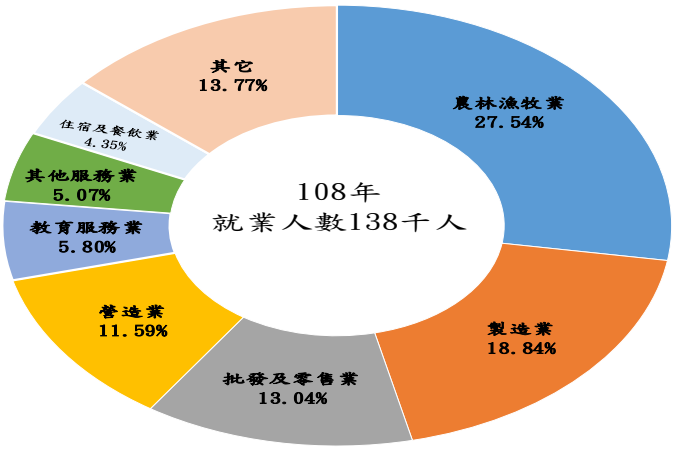

資料來源：行政院主計總處

圖11 雲林縣108年中高齡就業人數—按職業別分

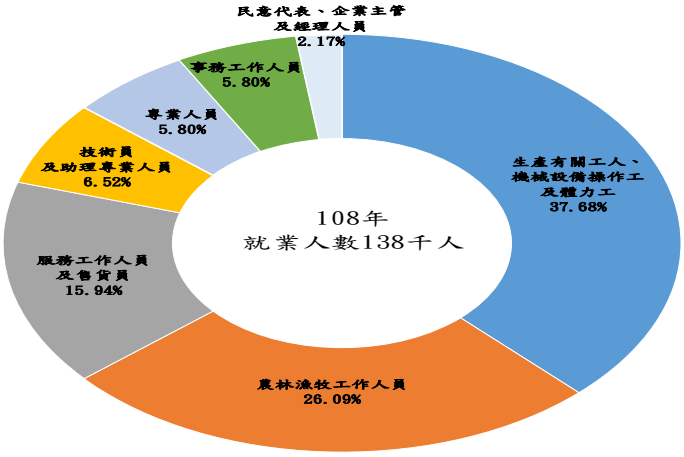

資料來源：行政院主計總處

附表1 雲林縣中高齡(45-64歲)勞動力參與率
—按5歲年齡別、教育程度及婚姻狀況分

單位：%

年別及性別		45-64歲					教育程度			婚姻狀況		
			5歲年齡別				國中及以下	高中(職)	大專及以上	未婚	有配偶或同居	離婚、分居或喪偶
			45-49歲	50-54歲	55-59歲	60-64歲						
99年	整體	64.7	76.8	69.4	58.2	46.7	61.6	69.8	75.3	52.7	66.9	53.4
	男性	77.8	88.7	83.2	72.4	57.5	75.4	83.1	83.6	46.9	80.9	64.9
	女性	48.9	61.2	52.6	41.8	35.1	45.4	55.0	62.1	62.7	48.8	46.0
100年	整體	66.7	80.9	70.2	60.0	49.1	64.7	71.2	70.7	57.1	68.3	59.9
	男性	80.4	93.0	81.8	75.8	63.4	79.3	84.7	79.2	54.9	83.2	71.5
	女性	50.3	65.1	56.0	41.7	33.5	46.5	57.4	59.0	61.1	49.5	51.9
101年	整體	66.8	80.3	70.4	62.3	48.4	64.6	72.4	68.5	57.6	69.2	56.2
	男性	79.2	90.5	81.1	75.6	63.8	77.5	87.5	76.2	58.2	82.8	66.0
	女性	51.7	66.7	57.1	47.0	31.4	47.8	58.5	58.3	56.1	52.0	49.3
102年	整體	66.2	79.2	71.1	60.6	49.3	64.5	68.2	71.3	59.5	67.8	59.8
	男性	77.2	87.8	82.7	69.3	64.3	75.7	81.5	79.5	57.7	80.8	66.5
	女性	52.7	67.9	56.5	50.5	32.6	48.9	56.1	63.1	63.9	51.7	54.7
103年	整體	66.4	81.1	70.9	60.2	49.1	64.5	68.6	71.5	56.8	68.4	60.4
	男性	75.7	88.3	80.5	70.3	58.5	73.2	82.6	80.5	51.2	80.5	64.9
	女性	55.0	71.8	58.7	48.5	38.5	51.5	56.8	64.4	70.4	53.7	56.4
104年	整體	66.5	82.2	69.8	62.9	47.7	64.6	69.3	70.9	56.4	68.9	57.4
	男性	76.8	90.4	79.9	76.0	56.1	74.5	82.9	81.8	48.4	81.9	62.6
	女性	54.0	71.7	56.8	47.4	38.3	48.9	58.6	62.9	72.6	53.0	52.8
105年	整體	67.5	81.4	72.8	61.0	52.1	66.6	66.6	72.5	56.6	69.6	60.9
	男性	76.9	89.9	80.0	71.8	62.9	75.4	81.6	78.4	51.4	81.6	66.1
	女性	56.0	70.6	63.6	48.1	40.0	52.3	55.0	67.7	66.4	55.4	55.1
106年	整體	68.3	83.9	75.5	60.3	51.2	67.9	67.8	70.9	64.9	69.6	63.4
	男性	77.6	91.5	84.8	69.6	61.4	76.1	83.4	76.2	62.2	81.1	69.5
	女性	57.2	74.6	63.7	49.0	39.8	54.8	55.9	65.8	69.9	56.2	56.5
107年	整體	69.1	86.1	74.3	62.3	52.0	70.3	67.4	68.1	77.6	69.1	63.9
	男性	81.1	96.3	86.5	73.2	66.7	80.4	84.1	79.7	77.4	82.3	76.3
	女性	54.7	74.1	58.7	49.1	35.5	53.8	53.5	58.2	77.8	52.8	53.1
108年	整體	69.7	87.9	75.7	63.6	50.6	71.5	66.7	69.8	74.6	69.9	65.2
	男性	82.8	97.2	90.6	75.2	67.2	82.7	84.9	79.9	77.1	84.1	79.7
	女性	54.2	77.3	56.9	49.3	31.9	51.0	51.1	62.5	70.7	52.9	51.7
108年較107年增減數	整體	0.6	1.8	1.4	1.3	-1.4	1.2	-0.7	1.7	-3.0	0.8	1.3
	男性	1.7	0.9	4.1	2.0	0.5	2.3	0.8	0.2	-0.3	1.8	3.4
	女性	-0.5	3.2	-1.8	0.2	-3.6	-2.8	-2.4	4.3	-7.1	0.1	-1.4
108年較99年增減數	整體	5.0	11.1	6.3	5.4	3.9	9.9	-3.1	-5.5	21.9	3.0	11.8
	男性	5.0	8.5	7.4	2.8	9.7	7.3	1.8	-3.7	30.2	3.2	14.8
	女性	5.3	16.1	4.3	7.5	-3.2	5.6	-3.9	0.4	8.0	4.1	5.7

資料來源：行政院主計總處

附表2 雲林縣中高齡就業人數－按行業別及職業別分

單位：千人；%

性別、行業別及職業別	99年	100年	101年	102年	103年	104年	105年	106年	107年	108年	108年較99年	
											增減數	增減%
總計	115	123	126	126	129	130	133	135	137	138	23	20.00
性別分												
男	75	80	82	80	80	82	83	83	88	89	14	18.67
女	40	42	44	46	49	48	50	51	50	49	9	22.50
行業別												
農林漁牧業	37	39	41	41	40	37	37	36	37	38	1	2.70
礦業及土石採取業	0	0	0	0	0	0	0	0	0	0	0	0.00
製造業	17	18	18	19	22	21	20	21	24	26	9	52.94
電力及燃氣供應業	0	0	0	0	0	0	0	0	0	0	0	0.00
用水供應及污染整治業	1	1	1	1	1	1	1	1	1	1	0	0.00
營造業	14	14	14	16	16	17	18	17	16	16	2	14.29
批發及零售業	15	15	16	14	15	19	18	20	21	18	3	20.00
運輸及倉儲業	3	3	3	3	3	4	3	3	3	3	0	0.00
住宿及餐飲業	6	7	7	6	7	7	7	7	7	6	0	0.00
資訊及通信傳播業	0	0	0	1	0	1	1	1	0	0	0	0.00
金融及保險業	2	2	2	2	3	2	3	2	2	2	0	0.00
不動產業	1	1	1	0	0	0	1	1	1	1	0	0.00
專業、科學及技術服務業	1	1	1	1	1	1	1	1	1	1	0	0.00
支援服務業	1	2	1	1	1	2	2	2	1	2	1	100.00
公共行政及國防；強制性社會安全	5	5	6	5	4	4	4	5	5	4	-1	-20.00
教育服務業	5	6	5	6	6	6	7	8	7	8	3	60.00
醫療保健及社會工作服務業	2	2	2	3	2	2	2	2	2	3	1	50.00
藝術、娛樂及休閒服務業	1	1	1	1	1	1	1	1	1	1	0	0.00
其他服務業	5	6	6	5	6	6	7	6	7	7	2	40.00
職業別												
民意代表、企業主管及經理人員	4	4	4	4	4	3	3	3	3	3	-1	-25.00
專業人員	4	5	5	5	5	5	6	7	7	8	4	100.00
技術員及助理專業人員	7	8	8	8	8	9	10	10	10	9	2	28.57
事務工作人員	6	5	7	7	7	6	7	6	7	8	2	33.33
服務工作人員及售貨員	21	24	23	21	20	22	23	24	25	22	1	4.76
農林漁牧工作人員	36	38	39	39	38	35	35	34	35	36	0	0.00
生產有關工人、機械設備操作工及體力工	37	39	40	43	47	50	50	50	52	52	15	40.54

資料來源：行政院主計總處

說明：資料因四捨五入關係，部分數字總計不等於細項數字之和。